



UNIVERSIDAD AUTÓNOMA DE  
CHIHUAHUA



Chihuahua, Chih., a 04 de agosto de 2021  
No. REC-427/2021

**DR. CARLOS GONZÁLEZ HERRERA**  
**SECRETARIO DE EDUCACIÓN Y DEPORTE**  
**GOBIERNO DEL ESTADO DE CHIHUAHUA**  
**PRESENTE.-**

Por este conducto y tal y como lo establece la Ley General de Contabilidad Gubernamental, Ley de Transparencia y Acceso a la Información Pública, Ley de Presupuesto de Egresos, Contabilidad Gubernamental y Gasto Público, así como lo establecido en los lineamientos de Programación y Presupuestación emitidos por la Secretaría de Hacienda y otras disposiciones legales aplicables vigentes a la fecha, se anexa al presente los reportes relativos al Primer Seguimiento al Ejercicio Fiscal 2021, correspondientes a:


- Primer Seguimiento Trimestral de los Indicadores para Resultados.
- Primer Seguimiento Trimestral del Programa Operativo Anual.
- Primer Seguimiento Trimestral a los Indicadores para resultados presentados al Honorable Congreso del Estado.

Esto para su revisión, aprobación y posterior firma, mismos que a su vez tendrán que ser publicados en nuestro portal de transparencia.

Sin otro particular por el momento, reciba usted un cordial saludo.

**ATENTAMENTE,**  
**“LUCHAR PARA LOGRAR, LOGRAR PARA DAR”**

SECRETARÍA DE EDUCACIÓN Y DEPORTE



**M.E. LUIS ALBERTO FIERRO RAMÍREZ**  
**RECTOR**



**RECTORIA**

C.c.p. Lic. Habid Narvárez Ibarra, Jefe de Planeación Estratégica y Evaluación – Secretaría de Hacienda

**RECTORIA**  
Edificio de Rect  
Escorza No. 900, Col Centro, C.P 31  
Teléfonos directos: +52(614)439.1  
+52(614)439.1  
Commutador: +52(614)439.1  
e-mail: rectoria@uach  
Chihuahua, Chih., M  
[www.uach.mx](http://www.uach.mx)

**GOBIERNO DEL ESTADO DE CHIHUAHUA**  
**SEGUIMIENTO A LA MATRIZ DE INDICADORES PARA RESULTADOS**  
**Primer Trimestre del 2021**

Ente Público	<b>418 - UNIVERSIDAD AUTONOMA DE CHIHUAHUA</b>
Programa presupuestario	<b>2E05TC1 - VINCULACIÓN Y SERVICIOS EDUCATIVOS</b>
Definición del Programa	Disposición permanente y oportuna de los recursos humanos, materiales y financieros para beneficiar a las alumnas y alumnos usuarios de trámites y servicios educativos a fin de que realicen sus gestiones de manera rápida y eficaz, cumpliendo con el control interno y rendición de cuentas bajo los principios de eficacia, eficiencia, calidad y economía.
Problema que aborda el Programa	1815 - Baja inserción de los egresados de educación superior en el sector laboral

POBLACIONES					
Tipo	Descripción	Unidad de Medida Población	Total	Mujeres	Hombres
REFERENCIA	Alumnas y alumnos	Alumnas y alumnos	1,092,468	550,509	541,959
NO AFECTADA	Alumnas y alumnos	Alumnas y alumnos	947,221	475,592	471,629
POTENCIAL (AFECTADA)	Alumnas y alumnos	Alumnas y alumnos	145,247	74,917	70,330
OBJETIVO	Alumnas y alumnos	Alumnas y alumnos	28,989	15,758	13,211
POSTERGADA	Alumnas y alumnos	Alumnas y alumnos	116,278	59,159	57,119

ALINEACIÓN A INSTRUMENTOS DE PLANEACIÓN ESTRATÉGICA	
Eje rector - Tema - Eje Transversal	<b>E163T2 - DESARROLLO HUMANO Y SOCIAL - EDUCACIÓN - DERECHOS HUMANOS E INCLUSIÓN SOCIAL</b>
Objetivo	Objetivos De Desarrollo Sostenible
OBJETIVO	OD16 - Promover sociedades pacíficas e inclusivas para el desarrollo sostenible, facilitar el acceso a la justicia para todos y crear instituciones eficaces, responsables e inclusivas a todos los niveles
TEMA	Plan Nacional De Desarrollo
OBJETIVO	E203 - Derecho a la educación
OBJETIVO	Plan Estatal De Desarrollo
OBJETIVO	E1-17 - Garantizar el acceso a la cultura como un Derecho Humano para la formación integral de la ciudadanía, que permita la cohesión e inclusión social e incentive la igualdad entre mujeres y hombres.
OBJETIVO	Programas De Mediano Plazo
OBJETIVO	PS10020001 - Asegurar el cumplimiento de las políticas de responsabilidad social, sustentabilidad, igualdad e inclusión en las instituciones educativas para lograr una mayor equidad en el sistema educativo estatal.
OBJETIVO	PS10080001 - Fortalecer y consolidar la vinculación y la participación de diferentes sectores de representatividad social como agentes coadyuvantes de la tarea educativa y de los factores extraescolares que impactan en el sistema educativo, a partir de la movilidad de los capitales académico, económico y social de los individuos.

PRESUPUESTO DEL PROGRAMA						
Trimestral				Acumulado		
Autorizado	Modificado	Gasto	% de gasto / modificado	Autorizado	Modificado	Gasto
5,186,657.36	5,186,657.36	0.00	0.00	5,186,657.36	5,186,657.36	0.00

INDICADORES DEL PROGRAMA				
Indicadores con avance programado en el periodo			Total de indicadores en el año	
0			11	
Indicadores con avance	Promedio de avance de los indicadores en el periodo	Indicadores sin avance	Indicadores sin avance - Con justificación	Promedio de avance de los indicadores Acumulado
0	0.00	11	11	0.00

**GOBIERNO DEL ESTADO DE CHIHUAHUA**  
**SEGUIMIENTO A LA MATRIZ DE INDICADORES PARA RESULTADOS**  
**Primer Trimestre del 2021**

Este Público		418 - UNIVERSIDAD AUTONOMA DE CHIHUAHUA										
Programa presupuestario		2E051C1 - VINCULACIÓN Y SERVICIOS EDUCATIVOS										
Definición del Programa		Disposición permanente y apertura de los recursos humanos, materiales y financieros para beneficiar a las alumnas y alumnos usuarios de trámites y servicios educativos a fin de que realicen sus gestiones de manera rápida y eficaz, cumpliendo con el control interno y rendición de cuentas bajo los principios de eficacia, eficiencia, calidad y economía.										
Problema que atiende el Programa		1615 - Baja inserción de los egresados de educación superior en el sector laboral										
FUENTES DE FINANCIAMIENTO												
Clave	Descripción	Origen	Interrelaciones	Porcentaje	Autorizado	Modificado	Gasto	0.00	Varición	0.00		
1110121	RECURSOS DEL ESTADO 2021	RECURSOS FISCALES	2E051C1 - VINCULACIÓN Y SERVICIOS EDUCATIVOS	0.00%	0.00	0.00	0.00	0.00	0.00	0.00		0.00
1116621	INGRESOS PARA UN FIN ESPECIFICO 2021	RECURSOS FISCALES	2E051C1 - VINCULACIÓN Y SERVICIOS EDUCATIVOS	0.00%	0.00	0.00	0.00	0.00	0.00	0.00		0.00
1179021	CONTRAPARTE ESTATAL A REASIGNACIONES DE RECURSOS FEDERALES ORDINARIAS SECRETARIA DE EDUCACION PUBLICA 2021	RECURSOS FISCALES	2E051C1 - VINCULACIÓN Y SERVICIOS EDUCATIVOS	0.00%	0.00	0.00	0.00	0.00	0.00	0.00		0.00
1219121	FINANCIAMIENTO INTERNO 2021	FINANCIAMIENTO INTERNO	2E051C1 - VINCULACIÓN Y SERVICIOS EDUCATIVOS	0.00%	0.00	0.00	0.00	0.00	0.00	0.00		0.00
1496621	INGRESOS PROPIOS DE ENTIDADES PARAESTATALES 2021	INGRESOS PROPIOS	2E051C1 - VINCULACIÓN Y SERVICIOS EDUCATIVOS	0.00%	0.00	0.00	0.00	0.00	0.00	0.00		0.00
2576021	REASIGNACIONES DE RECURSOS FEDERALES ORDINARIAS SECRETARIA DE EDUCACION PUBLICA 2021	RECURSOS FEDERALES	2E051C1 - VINCULACIÓN Y SERVICIOS EDUCATIVOS	100.00%	5,186,657.36	5,186,657.36	0.00	0.00	0.00	0.00		5,186,657.36
<b>Total de presupuesto</b>				<b>100.00%</b>	<b>5,186,657.36</b>	<b>5,186,657.36</b>	<b>0.00</b>	<b>0.00</b>	<b>0.00</b>	<b>0.00</b>		<b>5,186,657.36</b>

**GOBIERNO DEL ESTADO DE CHIHUAHUA**  
**SEGUIMIENTO A LA MATRIZ DE INDICADORES PARA RESULTADOS**  
 Primer Trimestre del 2021

418 - UNIVERSIDAD AUTÓNOMA DE CHIHUAHUA															
ZE051C1 - VINCULACIÓN Y SERVICIOS EDUCATIVOS															
Objetivos		Indicador						Meta		Avances del Indicador				Medio de Verificación	Supuestos
Nivel / Referencia	Resumen Narrativo	Nombre del Indicador / Descripción del Indicador	Método de Cálculo	Tipo / Dimensión / Frecuencia/Traectoria	Fórmula / Variables de la Fórmula	Clasificación	Unidad de Medida	Valor Reprog.	Meta	Valor Log. del Trimestre	Av. Trim.	Valor Log. Acumulado	Av. Acú.		
FIN	Contribuir al desarrollo económico y la competitividad mediante la vinculación del sector educativo con su entorno a través de un capital humano mejor preparado para las necesidades del mercado con la demanda laboral.	Porcentaje de empleadores satisfechos con el desempeño de los egresados  Muestra el porcentaje de empleadores satisfechos con el desempeño de los egresados en relación al total de empleadores encuestados.	PORCENTAJE	Estratégico Eficacia Anual ASCENDENTE	(ESEG / TEE)*100  ESEG = Número de empleadores satisfechos con el desempeño de los egresados TEE = Total de empleadores encuestados	ACUMULADO  CONSTANTE	Empresas  Empresa	620.00  700.00	88.57	0.00  700.00	0.00  700.00	0.00  700.00	0.00	Unidad de Seguimiento de Egresados Dirección de Extensión y Difusión Cultural, Estudio de Satisfacción de Empleadores	Movilidad de los egresados. Disponibilidad de los empleadores
Justificación Trimestral: Debido a que el indicador se cumple conforme al informe rectoral será reportado en cero hasta el cuarto trimestre															
Observaciones:															
PROPOSITO	Alumnas y alumnos formados de manera integral, socialmente responsables y con sólidas competencias se incorporan en los escenarios laborales para desarrollarse en un entorno global	Porcentaje de egresados incorporados en el sector laboral  Expresa el total de egresados incorporados en el sector laboral en relación al total de egresados encuestados	PORCENTAJE	Estratégico Eficacia Biannual ASCENDENTE	(TEISL / TEE)*100  TEISL = Total de egresados encuestados incorporados en el sector laboral TEE = Total de Egresados Encuestados	ACUMULADO  CONSTANTE	Egresados  Egresados	1,571.00  3,648.00	43.06	0.00  3,648.00	0.00  3,648.00	0.00  3,648.00	0.00	Estudios de seguimiento de egresados	Movilidad de los egresados. Oferta laboral. Situación social,económica y política
Justificación Trimestral: Debido a que el indicador se cumple conforme al informe rectoral será reportado en cero hasta el cuarto trimestre															
Observaciones:															
COMPONENTE C01	Difusión, Divulgación, Extensión y Vinculación otorgada	Promedio de asistentes por evento.  Muestra el promedio de asistentes a las actividades de difusión, divulgación y extensión como transmisiones radiorfónicas, conciertos, concursos, diplomados, exposiciones, lecturas, foros, veladas literarias, presentaciones de libros, muestras, obras de danza, obras de teatro. Obras filmicas, performance, talleres, proyección de videos, ciclos temáticos y actividades deportivas.	PROMEDIO_SMP LE	Gestión Calidad Anual ASCENDENTE	(TAA / TAP)  TAA = Total de Asistentes a las Actividades realizadas TAP = Total Actividades programadas	ACUMULADO  CONSTANTE	Asistentes  Actividades	50,000.00  1,145.00	43.67	0.00  1,145.00	0.00  1,145.00	0.00  1,145.00	0.00	Sistema E Carnet, Unidad Central de Carnet Cultural de la DIEX	Interés y Asistencia a las actividades realizadas
Justificación Trimestral: Debido a que el indicador se cumple conforme al informe rectoral será reportado en cero hasta el cuarto trimestre															
Observaciones:															

**GOBIERNO DEL ESTADO DE CHIHUAHUA**  
**SEGUIMIENTO A LA MATRIZ DE INDICADORES PARA RESULTADOS**  
**Primer Trimestre del 2021**

412 - UNIVERSIDAD AUTÓNOMA DE CHIHUAHUA															
2E031C1 - VINCULACIÓN Y SERVICIOS EDUCATIVOS															
Objetivos		Indicador						Meta		Avances del Indicador				Medio de Verificación	Supuestos
Nivel / Referencia	Resumen Narrativo	Nombre del Indicador / Descripción del Indicador	Método de Cálculo	Tipo / Dimensión / Frecuencia / Trayectoria	Fórmula / Variables de la Fórmula	Clasificación	Unidad de Medida	Valor Reprog.	Meta	Valor Log. del Trimestre	Av. Trim.	Valor Log. Acumulado	Av. Acu.		
ACTIVIDAD C0101	Realización de actividades de vinculación	Variación porcentual de actividades de vinculación  Muestra las actividades de vinculación como: (convenios, bolsas de trabajo, prácticas profesionales, servicios externos, concursos, donaciones, devoluciones de placas, ferias, festivales, homenajes, premios y distinciones otorgadas, visitas guiadas).	VARIACION_POR_CENTUAL	Gestión Economía Anual ASCENDENTE	$((Av / Av_1) - 1) * 100$  Av = Actividades de vinculación realizadas en el año actual Av_1 = Actividades de vinculación realizadas en año anterior	ACUMULADO  CONSTANTE	Actividades  Actividades	525.00  1,203.00	-56.96	0.00  1,203.00	0.00  1,203.00	0.00  1,203.00	0.00	<a href="https://uach.mx/cerca/informes-actividades/">https://uach.mx/cerca/informes-actividades/</a>	Interés de participación del sector educativo, productivo y social
Justificación Trimestral: Debido a que el indicador se cumple conforme al Informe rectoral será reportado en cero hasta el cuarto trimestre															
Observaciones:															
		Variación porcentual de convenios firmados	VARIACION_POR_CENTUAL	Gestión Economía Anual ASCENDENTE	$((CPI / CPI_1) - 1) * 100$  CPI = Convenios Firmados en el año actual CPI_1 = Convenios Firmados en el año anterior	ACUMULADO  CONSTANTE	Convenios  Convenios	150.00  139.00	7.91	0.00  139.00	0.00  139.00	0.00  139.00	0.00	Registro en Despacho de Abogado General	Interés de participación del sector educativo, productivo y social
Justificación Trimestral: Debido a que el indicador se cumple conforme al Informe rectoral será reportado en cero hasta el cuarto trimestre															
Observaciones:															
		Promedio mensual de currículos registrados.  Muestra el promedio de currículos mensuales registrados en las bolsas de trabajo institucional en el año.	PROMEDIO_SIMPLE	Gestión Economía Anual ASCENDENTE	$(CVR / TM)$  CVR = Currículos Vtas Registrados al año TM = Total de Meses	ACUMULADO  CONSTANTE	Solicitudes recibidas  Meses	2,550.00  12.00	212.50	0.00  12.00	0.00  12.00	0.00  12.00	0.00	<a href="https://bolsadetrabajo.uach.mx/">https://bolsadetrabajo.uach.mx/</a>	Interés de participación del sector educativo, productivo y social
Justificación Trimestral: Debido a que el indicador se cumple conforme al Informe rectoral será reportado en cero hasta el cuarto trimestre															
Observaciones:															
		Variación porcentual de usuarios atendidos por los servicios externos.  Expresa la variación porcentual de usuarios que se atienden en servicios externos	VARIACION_POR_CENTUAL	Gestión Economía Anual ASCENDENTE	$((UASET / UASET_1) - 1) * 100$  UASET = Usuarios Atendidos en Servicios Externos en el año actual UASET_1 = Usuarios Atendidos en Servicios Externos en el año anterior	ACUMULADO  CONSTANTE	Usuarios atendidos  Usuarios atendidos	100,000.00  189,656.00	-47.27	0.00  189,656.00	0.00  189,656.00	0.00  189,656.00	0.00	<a href="https://uach.mx/cerca/informes-actividades/">https://uach.mx/cerca/informes-actividades/</a>	Interés de participación del sector educativo, productivo y social
Justificación Trimestral: Debido a que el indicador se cumple conforme al Informe rectoral será reportado en cero hasta el cuarto trimestre															
Observaciones:															

**GOBIERNO DEL ESTADO DE CHIHUAHUA**  
**SEGUIMIENTO A LA MATRIZ DE INDICADORES PARA RESULTADOS**  
**Primer Trimestre del 2021**

415 - UNIVERSIDAD AUTONOMA DE CHIHUAHUA																
2E031C1 - VINCULACIÓN Y SERVICIOS EDUCATIVOS																
Objetivos		Indicador						Meta		Avances del Indicador				Medio de Verificación	Supuestos	
Nivel / Referencia	Resumen Narrativo	Nombre del Indicador / Descripción del Indicador	Método de Cálculo	Tipo / Dimensión / Frecuencia/Traectoria	Fórmula / Variables de la Fórmula	Clasificación	Unidad de Medida	Valor Reprog.	Meta	Valor Log. del Trimestre	Av. Trim.	Valor Log. Acumulado	Av. Act.			
ACTIVIDAD C0102	Realización de actividades de difusión y divulgación cultural	Variación porcentual de actividades de difusión y divulgación cultural  Muestra las actividades de difusión y divulgación como: (radiofónicas, conciertos, concursos, diplomados, exposiciones, lecturas, veladas literarias, presentaciones de libros, muestras, obras de danza, obras de teatro, Obras filmicas, Performance, talleres, proyección de videos, ciclos temáticos, producción de obra artística, publicaciones, memorias, coloquios, conferencias, congresos, encuestas, foros, simposios, mesas redondas, jornadas y eventos deportivos)	VARIACION_PORCENTUAL	Gestión Economía Anual ASCENDENTE	$((ADdRT_1 / ADdRT_1) - 1) * 100$ ADdRT = Actividades de Difusión y divulgación Realizadas en el año actual ADdRT_1 = Actividades de Difusión y divulgación Realizadas en el año anterior	ACUMULADO	Actividades	1,145.00	-49.58	0.00	0.00	0.00	0.00	0.00	E-carnet cultural y <a href="https://uach.mx/acercas/informes-https://uach.mx/acercas/informes-">https://uach.mx/acercas/informes-</a>	Participación de la comunidad universitaria y en general en las actividades de difusión y divulgación.
Justificación Trimestral: Debido a que el indicador se cumple conforme al Informe rectoral será reportado en cero hasta el cuarto trimestre																
Observaciones:																
ACTIVIDAD C0103	Realización de actividades de extensión	Variación porcentual de Programas de Servicio Social  Expresa la diferencia porcentual entre los programas ofertados de servicio social del año actual contra el año anterior.	VARIACION_PORCENTUAL	Gestión Economía Anual ASCENDENTE	$((PSS_1 / PSS_1) - 1) * 100$ PSS_1 = Programas Ofertados de Servicio Social en el año actual PSS_1 = Programas Ofertados de Servicio Social en el año anterior	ACUMULADO	Programas	142.00	0.00	0.00	0.00	0.00	0.00	0.00	Sistema Integral de Servicio Social de la Unidad Central de Servicio Social de la DIEX	Participación de la comunidad universitaria y en general en las actividades de extensión
Justificación Trimestral: Debido a que el indicador se cumple conforme al Informe rectoral será reportado en cero hasta el cuarto trimestre																
Observaciones:																
		Porcentaje de estudiantes que prestan Servicio Social  Muestra el Porcentaje de alumnos que se registran en el servicio social	PORCENTAJE	Gestión Economía Anual ASCENDENTE	$(ASST / TMV) * 100$ ASST = Alumnos que se registran en Servicio Social en el año actual TMV = Total de Matrícula Viable para realizar servicio social	ACUMULADO	Alumnas y alumnos	2,500.00	43.22	0.00	0.00	0.00	0.00	0.00	Archivo sistema integral de servicio social	Participación de la comunidad universitaria y en general en las actividades de extensión
Justificación Trimestral: Debido a que el indicador se cumple conforme al Informe rectoral será reportado en cero hasta el cuarto trimestre																
Observaciones:																

**GOBIERNO DEL ESTADO DE CHIHUAHUA**  
**SEGUIMIENTO A LA MATRIZ DE INDICADORES PARA RESULTADOS**  
**Primer Trimestre del 2021**

418 - UNIVERSIDAD AUTÓNOMA DE CHIHUAHUA															
2E051C1 - VINCULACIÓN Y SERVICIOS EDUCATIVOS															
Objetivos		Indicador						Meta		Avances del Indicador				Medio de Verificación	Supuestos
Nivel / Referencia	Resumen Narrativo	Nombre del Indicador / Descripción del Indicador	Método de Cálculo	Tipo / Dimensión / Frecuencia/Traectoria	Fórmula / Variables de la Fórmula	Clasificación	Unidad de Medida	Valor Reprog.	Meta	Valor Log. del Trimestre	Av. Trim.	Valor Log. Acumulado	Av. Acu.		
		Porcentaje de alumnos que realizan servicio Social Comunitario	PORCENTAJE	Gestión Economía Anual ASCENDENTE	(ASSC/TASS)*100										
		Muestra el Porcentaje de alumnos que se registran en el servicio social comunitario.			ASSC = Alumnos que se registraron en Servicio Social Comunitario TASS = Total de Alumnos que se registraron en Servicio Social	ACUMULADO	Alumnos y alumnos	1,300.00	52.00	0.00	0.00	0.00	0.00		
						CONSTANTE	Alumnas y alumnos	2,500.00		2,500.00		2,500.00			

Justificación Trimestral: Debido a que el indicador se cumple conforme al informe rectoral será reportado en cero hasta el cuarto trimestre

Observaciones:

Responsable del Programa

**GOBIERNO DEL ESTADO DE CHIHUAHUA**  
**SEGUIMIENTO A LA MATRIZ DE INDICADORES PARA RESULTADOS**  
**Primer Trimestre del 2021**

Ente Público		418 - UNIVERSIDAD AUTÓNOMA DE CHIHUAHUA					
Programa presupuestario		ZEOBECT - COBERTURA EN EDUCACIÓN SUPERIOR LICENCIATURA					
Definición del Programa		Se orienta a las acciones y proyectos de regulación, desarrollo, promoción y prestación de servicios educativos que otorguen mayores oportunidades de acceso a la educación superior a nivel superior universitario o profesional asociado, licenciatura y universitaria para las y los alumnos.					
Problema que atiende el Programa		1816 - Baja oportunidad de acceso al servicio educativo de nivel superior					
		POBLACIONES			Total	Mujeres	Hombres
Tipo	Descripción	Unidad de Medida	Población	Total	Mujeres	Hombres	
REFERENCIA	Alumnas y alumnos	Alumnas y alumnos		1,237,715	625,426	612,289	
NO AFECTADA	Alumnas y alumnos	Alumnas y alumnos		1,187,487	604,914	582,583	
POTENCIAL (AFECTADA)	Alumnas y alumnos	Alumnas y alumnos		40,218	20,512	19,706	
OBJETIVO	Alumnas y alumnos	Alumnas y alumnos		10,149	5,283	4,866	
POSTERGADA	Alumnas y alumnos	Alumnas y alumnos		30,069	15,249	14,820	
<b>ALINEACIÓN A INSTRUMENTOS DE PLANEACIÓN ESTRATÉGICA</b>							
<b>E103T2 - DESARROLLO HUMANO Y SOCIAL - EDUCACIÓN - DERECHOS HUMANOS E INCLUSIÓN SOCIAL</b>							
Eje rector - Tema - Eje Transversal							
Objetivos De Desarrollo Sostenible							
OBJETIVO	OD04 - Garantizar una educación inclusiva, equitativa y de calidad y promover oportunidades de aprendizaje durante toda la vida para todos						
Plan Nacional De Desarrollo							
TEMA	E203 - Derecho a la educación						
Plan Estatal De Desarrollo							
OBJETIVO	E1-12 - Promover la inclusión y la igualdad del sistema educativo para contribuir a la conformación de una sociedad más justa en favor de las personas vulnerables.						
Programas De Mediano Plazo							
OBJETIVO	PS10120001 - Mejorar las condiciones de la infraestructura escolar, su equipamiento y mobiliario, para fortalecer y ampliar los servicios formativos con un enfoque equitativo, incluyente, sustentable y congruente con las necesidades específicas del sector, de acuerdo con las necesidades del sistema educativo estatal.						
OBJETIVO	PS10060001 - Organizar y coordinar las acciones desarrolladas por los diferentes servicios de educación de jóvenes y adultos en rezago educativo con los de educación para la vida y los de formación para el trabajo.						
OBJETIVO	PS10130001 - Integrar los programas de becas y apoyos existentes.						
OBJETIVO	PS10020001 - Asegurar el cumplimiento de las políticas de responsabilidad social, sustentabilidad, igualdad e inclusión en las instituciones educativas para lograr una mayor equidad en el sistema educativo estatal.						
OBJETIVO	PS10030001 - Promover la formación integral de los alumnos de todos los niveles educativos.						
<b>PRESUPUESTO DEL PROGRAMA</b>							
Trimestral		Acumulado					
Autorizado	Modificado	Gasto	% de gasto / modificado	Autorizado	Modificado	Gasto	% de gasto / modificado
220,190,155.31	220,190,155.31	0.00	00	220,190,155.31	220,190,155.31	0.00	00



**GOBIERNO DEL ESTADO DE CHIHUAHUA**  
**SEGUIMIENTO A LA MATRIZ DE INDICADORES PARA RESULTADOS**  
**Primer Trimestre del 2021**

Este Pólitico	<b>418 - UNIVERSIDAD AUTONOMA DE CHIHUAHUA</b> <b>2E068C1 - COBERTURA EN EDUCACIÓN SUPERIOR LICENCIATURA</b>
Programa presupuestario	
Definición del Programa	
Problema que atiende el Programa	
Se orienta a las acciones y proyectos de regulación, desarrollo, promoción y prestación de servicios educativos que otorgan mejores oportunidades de acceso a la educación superior a nivel superior universitario o profesional asociado, licenciatura y universitaria para las y los alumnos.	
1816 - Baja oportunidad de acceso al servicio educativo de nivel superior	

INDICADORES DEL PROGRAMA			
Indicadores con avance programado en el periodo			Total de indicadores en el año:
0			12
Indicadores con avance	Promedio de avance de los indicadores en el periodo	Indicadores sin avance	Indicadores sin avance - Con justificación
0	0.00	12	12
Promedio de avance de los indicadores Acumulado			0.00

FUENTES DE FINANCIAMIENTO									
Clase	Descripción	Origen	Interrelaciones	Porcentaje	Autorizado	Modificado	Gasto	Varición	0.00
1110121	RECURSOS DEL ESTADO 2021	RECURSOS FISCALES	2E068C1 - COBERTURA EN EDUCACIÓN SUPERIOR LICENCIATURA	0.00%	0.00	0.00	0.00	0.00	0.00
1118821	INGRESOS PARA UN FIN ESPECIFICO 2021	RECURSOS FISCALES	2E068C1 - COBERTURA EN EDUCACIÓN SUPERIOR LICENCIATURA	0.00%	0.00	0.00	0.00	0.00	0.00
1178021	CONTRAPARTE ESTATAL A REASIGNACIONES DE RECURSOS FEDERALES ORDINARIAS SECRETARIA DE EDUCACION PUBLICA 2021	RECURSOS FISCALES	2E068C1 - COBERTURA EN EDUCACIÓN SUPERIOR LICENCIATURA	13.34%	29,367,995.32	29,367,995.32	0.00	0.00	29,367,995.32
1219121	FINANCIAMIENTO INTERNO 2021	FINANCIAMIENTO INTERNO	2E068C1 - COBERTURA EN EDUCACIÓN SUPERIOR LICENCIATURA	0.00%	0.00	0.00	0.00	0.00	0.00
1489821	INGRESOS PROPIOS DE ENTIDADES PARAESTATALES 2021	INGRESOS PROPIOS	2E068C1 - COBERTURA EN EDUCACIÓN SUPERIOR LICENCIATURA	61.36%	135,177,763.20	135,177,763.20	0.00	0.00	135,177,763.20
2578021	REASIGNACIONES DE RECURSOS FEDERALES ORDINARIAS SECRETARIA DE EDUCACION PUBLICA 2021	RECURSOS FEDERALES	2E068C1 - COBERTURA EN EDUCACIÓN SUPERIOR LICENCIATURA	25.27%	55,644,396.79	55,644,396.79	0.00	0.00	55,644,396.79
<b>Total de presupuesto</b>				<b>100.00%</b>	<b>220,190,155.31</b>	<b>220,190,155.31</b>	<b>.00</b>	<b>.00</b>	<b>220,190,155.31</b>

**GOBIERNO DEL ESTADO DE CHIHUAHUA**  
**SEGUIMIENTO A LA MATRIZ DE INDICADORES PARA RESULTADOS**  
**Primer Trimestre del 2021**

418 - UNIVERSIDAD AUTÓNOMA DE CHIHUAHUA															
2E064C1 - COBERTURA EN EDUCACIÓN SUPERIOR LICENCIATURA															
Objetivos		Indicador					Meta		Avances del Indicador				Medio de Verificación	Supuestos	
Nivel / Referencia	Resumen Narrativo	Nombre del Indicador / Descripción del Indicador	Método de Cálculo	Tipo / Dimensión / Frecuencia/Trajectoria	Fórmula / Variables de la Fórmula	Clasificación	Unidad de Medida	Valor Reprog.	Meta	Valor Log. del Trimestre	Av. Trim.	Valor Log. Acumulado			Av. Acu.
FIN	Contribuir a ampliar las oportunidades de acceso a la Educación Superior mediante la cobertura de un servicio equitativo e incluyente.	<p>Porcentaje de cobertura de estudiantes en educación superior en el Estado de Chihuahua.</p> <p>Expresa el número de alumnos en educación superior inscritos en la UACH en relación a la población del Estado en el rango de edad de 19 a 23 años.</p>	PORCENTAJE	Estratégico Eficacia Anual ASCENDENTE	<p>(MIS_UACH/POB)*100</p> <p>MIS_UACH = Alumnas y Alumnos inscritos en la UACH en Educación Superior</p> <p>POB = Población de 19 a 23 años en el Estado de Chihuahua.</p>	CONSTANTE	Alumnas y alumnos	26,636.00	8.13	0.00	0.00	0.00	0.00	<p><a href="https://uach.mx/secretaria/medios/publicaciones/2017/10/143_agenda-estadistica/Estadistica-2019-2020.pdf">https://uach.mx/secretaria/medios/publicaciones/2017/10/143_agenda-estadistica/Estadistica-2019-2020.pdf</a></p> <p><a href="http://seach.gob.mx/estadistica/Descarga/resumenes/Resumen_I2019.pdf?qr=1603862780033">http://seach.gob.mx/estadistica/Descarga/resumenes/Resumen_I2019.pdf?qr=1603862780033</a></p>	El número de IES se mantiene constante y la población egresada de Media Superior se interesa por la oferta educativa de la UACH
Justificación Trimestral: Debido a que el indicador se cumple conforme al Informe rectoral será reportado en cero hasta el cuarto trimestre															
Observaciones:															
PROPOSITO	Alumnas y alumnos acceden con igualdad de oportunidades a los servicios de educación superior ofrecidos	<p>Porcentaje de absorción de la matrícula egresada de media superior estatal que ingresa a nivel superior en la Universidad Autónoma de Chihuahua (UACH)</p> <p>Expresa la absorción de egresados de media superior del estado de Chihuahua y que ingresan a primer grado de educación superior en la Universidad Autónoma de Chihuahua (UACH)</p>	PORCENTAJE	Estratégico Eficacia Anual ASCENDENTE	<p>(AC/ MEMS_ECH)*100</p> <p>AC = Número de alumnas y alumnos aceptados en el servicio de educación superior en la Universidad Autónoma de Chihuahua (UACH)</p> <p>MEMS_ECH = Matrícula egresada de media superior en el estado de Chihuahua</p>	CONSTANTE	Alumnas y alumnos	10,148.00	24.33	0.00	0.00	0.00	0.00	<p><a href="http://seach.gob.mx/estadistica/Descarga/resumenes/Resumen_I2019.pdf?qr=1603863017514">http://seach.gob.mx/estadistica/Descarga/resumenes/Resumen_I2019.pdf?qr=1603863017514</a></p> <p><a href="https://uach.mx/secretaria/informes-actividades/">https://uach.mx/secretaria/informes-actividades/</a></p>	Las y los alumnos se interesan en la oferta educativa y cumplen con los requisitos de ingreso.
Justificación Trimestral: Debido a que el indicador se cumple conforme al Informe rectoral será reportado en cero hasta el cuarto trimestre															
Observaciones:															
COMPONENTE C01	Diversificación de la oferta educativa proporcionada de manera equitativa e incluyente.	<p>Porcentaje de alumnas y alumnos aceptados en el servicio de educación superior</p> <p>Delimita el número de alumnas y alumnos aceptados respecto a la cantidad de alumnos que presentaron examen ceneval</p>	PORCENTAJE	Gestión Calidad Anual ASCENDENTE	<p>(AC / AEC)*100</p> <p>AC = Número de alumnas y alumnos aceptados en el servicio de educación superior</p> <p>AEC = Alumnas y alumnos que presentaron Exámen Ceneval</p>	ACUMULADO	Alumnas y alumnos	10,149.00	72.91	0.00	0.00	0.00	0.00	<p><a href="http://resultados.uach.mx/resultados_uach.mx">http://resultados.uach.mx/resultados_uach.mx</a></p>	Los estudiantes se interesan en la oferta educativa, se inscriben y permanecen en la institución. Los organismos acreditadores evalúan y dictaminan en tiempo y forma.
Justificación Trimestral: Debido a que el indicador se cumple conforme al Informe rectoral será reportado en cero hasta el cuarto trimestre															
Observaciones:															

**GOBIERNO DEL ESTADO DE CHIHUAHUA**  
**SEGUIMIENTO A LA MATRIZ DE INDICADORES PARA RESULTADOS**  
**Primer Trimestre del 2021**

418 - UNIVERSIDAD AUTÓNOMA DE CHIHUAHUA															
2E068C1 - COBERTURA EN EDUCACIÓN SUPERIOR LICENCIATURA															
Objetivos		Indicador						Meta		Avances del Indicador				Medio de Verificación	Supuestos
Nivel / Referencia	Resumen Narrativo	Nombre del Indicador / Descripción del Indicador	Método de Cálculo	Tipo / Dimensión / Frecuencia/Trayectoria	Fórmula / Variables de la Fórmula	Clasificación	Unidad de Medida	Valor Reprog.	Meta	Valor Log. del Trimestre	Av. Trim.	Valor Log. Acumulado	Av. Acu.		
		Porcentaje de alumnas y alumnos atendidos en los servicios educativos de la UACH a nivel superior.	PORCENTAJE	Gestión Calidad Anual ASCENDENTE	(AATUACH/ATECH)*100 AATUACH = Alumnas y alumnos Atendidos en la UACH a nivel licenciatura ATECH = Alumnos Atendidos en los Servicios de Educación Superior en el Estado de Chihuahua.	ACUMULADO	Alumnas y alumnos	26,636.00	18.09	0.00	0.00	0.00	0.00	<a href="https://uach.mx/assets/media/publicaciones/2017/10/143_agenda-estadistica/estadistica-basica-2019-2019.pdf">https://uach.mx/assets/media/publicaciones/2017/10/143_agenda-estadistica/estadistica-basica-2019-2019.pdf</a> <a href="http://seech.gob.mx/estadistica/decarga/resumen/resumen_2019.pdf">http://seech.gob.mx/estadistica/decarga/resumen/resumen_2019.pdf</a>	Los estudiantes se interesan en la oferta educativa, se inscriben y permanecen en la institución. Los organismos acreditadores evalúan y dictaminan en tiempo y forma.
		Determina el número de alumnas y alumnos que son atendidos en la oferta de la UACH a nivel superior respecto a los alumnas y alumnos atendidos a nivel superior en el estado.						147,247.00		147,247.00		147,247.00			
Justificación Trimestral: Debido a que el indicador se cumple conforme al Informe rectoral será reportado en cero hasta el cuarto trimestre															
Observaciones:															
		Porcentaje de Matrícula de Licenciatura en Programas Educativos de Buena Calidad	PORCENTAJE	Gestión Calidad Anual ASCENDENTE	(MPEBC/MT_L)*100 MPEBC = Matrícula en Programas Educativos de Buena Calidad MT_L = Matrícula Total de Licenciatura	ACUMULADO	Alumnas y alumnos	19,577.00	75.00	0.00	0.00	0.00	0.00	<a href="https://www.uach.mx/assets/media/publicaciones/2017/10/143_agenda-estadistica/estadistica-basica-2019-2019.pdf">https://www.uach.mx/assets/media/publicaciones/2017/10/143_agenda-estadistica/estadistica-basica-2019-2019.pdf</a>	Los estudiantes se interesan en la oferta educativa, se inscriben y permanecen en la institución. Los organismos acreditadores evalúan y dictaminan en tiempo y forma.
		Determina el porcentaje de alumnas y alumnos inscritos en programas de buena calidad						26,636.00		26,636.00		26,636.00			
Justificación Trimestral: Debido a que el indicador se cumple conforme al Informe rectoral será reportado en cero hasta el cuarto trimestre															
Observaciones:															
		Variación anual de matrícula de modalidades no convencionales.	VARIACION_PORCENTUAL	Gestión Calidad Anual ASCENDENTE	(MPNC_IV / (MPNC_I_1-1))*100 MPNC_I = Matrícula en Programas No Convencionales en el año actual MPNC_I_1 = Matrícula en Programas No Convencionales en el año anterior	CONSTANTE	Alumnas y alumnos	1,253.00	-0.51	0.00	0.00	0.00	0.00	<a href="https://uach.mx/assets/media/publicaciones/2017/10/143_agenda-estadistica/Estadistica-2019-2020.pdf">https://uach.mx/assets/media/publicaciones/2017/10/143_agenda-estadistica/Estadistica-2019-2020.pdf</a> <a href="http://seech.gob.mx/estadistica/decarga/resumen/resumen_2019.pdf">http://seech.gob.mx/estadistica/decarga/resumen/resumen_2019.pdf</a>	Los estudiantes se interesan en la oferta educativa, se inscriben y permanecen en la institución. Los organismos acreditadores evalúan y dictaminan en tiempo y forma.
		Expresa la variación porcentual de matrícula en modalidades no convencionales del año actual en relación al año anterior.						1,360.00		1,360.00		1,360.00			
Justificación Trimestral: Debido a que el indicador se cumple conforme al Informe rectoral será reportado en cero hasta el cuarto trimestre															
Observaciones:															
ACTIVIDAD C0101	Ofertar programas educativos	Porcentaje de Programas Educativos de Calidad	PORCENTAJE	Gestión Economía Anual ASCENDENTE	(PEBC/TPE_L)*100 PEBC = Programas Educativos de Buena Calidad TPE_L = Total de Programas Educativos de Licenciatura	ACUMULADO	Programas	46.00	65.19	0.00	0.00	0.00	0.00	<a href="https://uach.mx/assets/media/publicaciones/2017/10/143_agenda-estadistica/Estadistica-2019-2020.pdf">https://uach.mx/assets/media/publicaciones/2017/10/143_agenda-estadistica/Estadistica-2019-2020.pdf</a>	Alumnos se inscriben en los planes de estudio
		Determina el porcentaje el número de programas educativos evaluables de calidad ofertados actualmente en la institución						54.00		54.00		54.00			

**GOBIERNO DEL ESTADO DE CHIHUAHUA**  
**SEGUIMIENTO A LA MATRIZ DE INDICADORES PARA RESULTADOS**  
**Primer Trimestre del 2021**

418 - UNIVERSIDAD AUTÓNOMA DE CHIHUAHUA																
JE66&C1 - COBERTURA EN EDUCACIÓN SUPERIOR LICENCIATURA																
Objetivos		Indicador					Meta		Avances del Indicador				Medio de Verificación	Supuestos		
Nivel / Referencia	Resumen Narrativo	Nombre del Indicador / Descripción del Indicador	Método de Cálculo	Tipo / Dimensión / Frecuencia/Traectoria	Fórmula / Variables de la Fórmula	Clasificación	Unidad de Medida	Valor Reprog.	Meta	Valor Log. del Trimestre	Av. Trim.	Valor Log. Acumulado			Av. Acu.	
Justificación Trimestral: Debido a que el indicador se cumple conforme al Informe rectoral será reportado en cero hasta el cuarto trimestre																
Observaciones:																
COMPONENTE C02	Infraestructura educativa gestionada.	Variación de metros cuadrados construidos al año.  Expresa el número de metros cuadrados construidos de un año con respecto al anterior.	INDICE_SIMPLE	Gestión Calidad Anual ASCENDENTE	(TM2C_t - TM2C_t_1)	ACUMULADO	Metro cuadrado	516,859.00	0.00	0.00	0.00	0.00	0.00	<a href="https://uach.mx/assets/media/publicaciones/2017/10/143_agenda-estadistica/Estadistica-2016-2020.pdf">https://uach.mx/assets/media/publicaciones/2017/10/143_agenda-estadistica/Estadistica-2016-2020.pdf</a> <a href="https://uach.mx/acerca/informes-actividades/">https://uach.mx/acerca/informes-actividades/</a>	Los recursos se liberan en tiempo y forma.	
					TM2C_t = Total de Metros Cuadrados Construidos en el año actual			516,859.00	0.00	0.00	516,859.00					
					TM2C_t_1 = Total de Metros Cuadrados Construidos en el año anterior.	CONSTANTE	Metro cuadrado	516,859.00	0.00	0.00	0.00	516,859.00				
Justificación Trimestral: Debido a que el indicador se cumple conforme al Informe rectoral será reportado en cero hasta el cuarto trimestre																
Observaciones:																
ACTIVIDAD C0201	Participación de proyectos de infraestructura educativa	Porcentaje de Proyectos Autorizados.  Determina el número de proyectos autorizados y apoyados por la SEP en relación a el total de proyectos presentados.	PORCENTAJE	Gestión Economía Anual ASCENDENTE	(PIA/PIP)*100	ACUMULADO	Proyectos	1.00	100.00	0.00	0.00	0.00	0.00	<a href="http://transparencia.uach.mx/transparencia_proactiva/201903211239715.pdf">www.dgseui.sea.sep.gob.mx</a> <a href="http://transparencia.uach.mx/transparencia_proactiva/201903211239715.pdf">http://transparencia.uach.mx/transparencia_proactiva/201903211239715.pdf</a>	La SEP publica convocatorias para participar con proyectos en Fondos Extraordinarios.	
					PIA = Número de Proyectos de Infraestructura Aprobados. PIP = Número de Proyectos de Infraestructura Presentados.			1.00	0.00	0.00	1.00					
						CONSTANTE	Proyectos	1.00	0.00	0.00	0.00	1.00				
Justificación Trimestral: Debido a que el indicador se cumple conforme al Informe rectoral será reportado en cero hasta el cuarto trimestre																
Observaciones:																
ACTIVIDAD C0202	Participación de proyectos de equipamiento	Porcentaje de proyectos autorizados de equipamiento.  Expresa el número de proyectos autorizados de equipamiento en relación con los proyectos presentados.	PORCENTAJE	Gestión Economía Anual ASCENDENTE	(PEA/PEP)*100	ACUMULADO	Proyectos	10.00	90.91	0.00	0.00	0.00	0.00	<a href="http://transparencia.uach.mx/fondos_fed/evales_extraordinarios.html">http://transparencia.uach.mx/fondos_fed/evales_extraordinarios.html</a>	La SEP publica convocatorias para presentación de proyectos con fondos extraordinarios.	
					PEA = Número de Proyectos de Equipamiento Autorizados. PEP = Número de Proyectos de Equipamientos Presentados.			11.00	0.00	0.00	11.00					
						CONSTANTE	Proyectos	11.00	0.00	0.00	0.00	11.00				
Justificación Trimestral: Debido a que el indicador se cumple conforme al Informe rectoral será reportado en cero hasta el cuarto trimestre																
Observaciones:																

**GOBIERNO DEL ESTADO DE CHIHUAHUA**  
**SEGUIMIENTO A LA MATRIZ DE INDICADORES PARA RESULTADOS**  
**Primer Trimestre del 2021**

415 - UNIVERSIDAD AUTÓNOMA DE CHIHUAHUA															
ZEM6EC1 - COBERTURA EN EDUCACIÓN SUPERIOR LICENCIATURA															
Objetivos		Indicador						Meta		Avances del Indicador				Medio de Verificación	Supuestos
Nivel / Referencia	Resumen Narrativo	Nombre del Indicador / Descripción del Indicador	Método de Cálculo	Tipo / Dimensión / Frecuencia/Traectoria	Fórmula / Variables de la Fórmula	Clasificación	Unidad de Medida	Valor Reprog.	Meta	Valor Log. del Trimestre	Av. Trím.	Valor Log. Acumulado	Av. Acu.		
COMPONENTE C03	Apoyos Universitarios otorgados	Variación porcentual de Apoyos económicos otorgados por la Institución.  Expresa la diferencia porcentual del total de apoyos económicos otorgados a estudiantes del año anterior respecto al anterior por parte de la Institución.	VARIACION_PORCENTUAL	Gestión Calidad Anual ASCENDENTE	$((NAEO\_1/NAEO\_1\_1)-1)*100$  NAEO_t = Número de Apoyos Económicos Otorgados en el año actual  NAEO_t_1 = Número de Apoyos Económicos Otorgados en el año anterior.	ACUMULADO	Condonaciones	25,000.00	12.17	0.00	0.00	0.00	0.00	<a href="https://www.uach.mx/boeoa/informes-actividades/">https://www.uach.mx/boeoa/informes-actividades/</a>	El alumno y/o docente solicita el apoyo universitario
						CONSTANTE	Condonaciones	22,288.00		22,288.00		22,288.00			
Justificación Trimestral: Debido a que el indicador se cumple conforme al informe rectoral será reportado en cero hasta el cuarto trimestre															
Observaciones:															
ACTIVIDAD C0301	Institucionalización de exención de pago	Variación porcentual de exenciones de pago.  Determina la variación porcentual del número de becas con exención de pago del año actual en relación al número de becas con exención de pago en el año anterior.	VARIACION_PORCENTUAL	Gestión Economía Anual DESCENDENTE	$((NBEP\_1/NBEP\_1\_1)-1)*100$  NBEP_t = Número de Becas con Exención de Pago en el año actual  NBEP_t_1 = Número de Becas con Exención de Pago en el año anterior	CONSTANTE	Condonaciones	15,314.00	15.02	0.00	0.00	0.00	0.00	<a href="https://uach.mx/boeoa/informes-actividades/">https://uach.mx/boeoa/informes-actividades/</a>	1. El alumno solicita la exención de pago en tiempo y forma 2. El alumno cumple con los requisitos.
						CONSTANTE	Condonaciones	13,314.00		13,314.00		13,314.00			
Justificación Trimestral: Debido a que el indicador se cumple conforme al informe rectoral será reportado en cero hasta el cuarto trimestre															
Observaciones:															

Responsable del Programa

**GOBIERNO DEL ESTADO DE CHIHUAHUA**  
**SEGUIMIENTO A LA MATRIZ DE INDICADORES PARA RESULTADOS**  
**Primer Trimestre del 2021**

Ente Público		418 - UNIVERSIDAD AUTONOMA DE CHIHUAHUA					
Programa presupuestario		2ED7201 - DOCENCIA EN EDUCACION SUPERIOR LICENCIATURA					
Definición del Programa		Se orienta a las acciones y proyectos que permiten la correcta prestación y regulación de los servicios para educación superior en licenciatura, que aportan mayor calidad a la educación que se brinde en nivel superior universitario o profesional asociado, licenciatura y universitaria					
Problema que atiende el Programa		1817 - Deficiente formación integral en los alumnos que concluyen su educación superior					
		POBLACIONES			Total	Mujeres	Hombres
Tipo	Descripción	Unidad de Medida	Población	Total	Mujeres	Hombres	
REFERENCIA	Alumnas y alumnos	Alumnas y alumnos		1,237,715	625,426	612,289	
NO AFECTADA	Alumnas y alumnos	Alumnas y alumnos		1,092,468	550,508	541,959	
POTENCIAL (AFECTADA)	Alumnas y alumnos	Alumnas y alumnos		145,247	74,917	70,330	
OBJETIVO	Alumnas y alumnos	Alumnas y alumnos		27,375	14,538	12,437	
POSTERGADA	Alumnas y alumnos	Alumnas y alumnos		117,872	59,979	57,893	
ALINEACIÓN A INSTRUMENTOS DE PLANEACIÓN ESTRATÉGICA							
Eje rector - Tema - Eje Transversal		E103T2 - DESARROLLO HUMANO Y SOCIAL - EDUCACIÓN - DERECHOS HUMANOS E INCLUSIÓN SOCIAL					
		Objetivos De Desarrollo Sostenible					
OBJETIVO	ODD4 - Garantizar una educación inclusiva, equitativa y de calidad y promover oportunidades de aprendizaje durante toda la vida para todos						
		Plan Nacional De Desarrollo					
TEMA	E203 - Derecho a la educación						
		Plan Estatal De Desarrollo					
OBJETIVO	E1-13 - Desarrollar ambientes escolares propicios que generen armonía social, con el fin de asegurar un alto logro educativo y la permanencia de las y los estudiantes en una formación educativa integral.						
		Programas De Mediano Plazo					
OBJETIVO	PS10100001 - Integrar a las instituciones formadoras de docentes, así como los programas de actualización, evaluación y certificación de docentes de todos los niveles educativos para contribuir a la calidad del Sistema Educativo Estatal.						
OBJETIVO	PS10080001 - Fortalecer y consolidar la vinculación y la participación de diferentes sectores de representatividad social como agentes coadyuvantes de la tarea educativa y de los factores extraescolares que impactan en el sistema educativo, a partir de la movilidad de los capitales académico, económico y social de los individuos.						
OBJETIVO	PS10030001 - Promover la formación integral de los alumnos de todos los niveles educativos.						
OBJETIVO	PS10070001 - Impulsar la internacionalización del sistema educativo estatal.						
OBJETIVO	PS10020001 - Asegurar el cumplimiento de las políticas de responsabilidad social, sustentabilidad, igualdad e inclusión en las instituciones educativas para lograr una mayor equidad en el sistema educativo estatal.						
OBJETIVO	PS10010001 - Elevar la calidad de la educación en todos los tipos, niveles y modalidades del sistema, para impulsar la creatividad, el ingenio, las competencias y los valores fundamentales de los chihuahuenses, potenciando el talento del personal docente y desarrollando sus capacidades en el proceso enseñanza aprendizaje.						
PRESUPUESTO DEL PROGRAMA							
Trimestral				Acumulado			
Autorizado	Modificado	Gasto	% de gasto / modificado	Autorizado	Modificado	Gasto	
80,056,048.23	80,056,048.23		0.00	80,056,048.23	80,056,048.23		
			.00				
						0.00	
						.00	

**GOBIERNO DEL ESTADO DE CHIHUAHUA**  
**SEGUIMIENTO A LA MATRIZ DE INDICADORES PARA RESULTADOS**  
**Primer Trimestre del 2021**

Ente Público	<b>418 - UNIVERSIDAD AUTONOMA DE CHIHUAHUA</b>
Programa presupuestario	<b>2E072C1 - DOCENCIA EN EDUCACIÓN SUPERIOR LICENCIATURA</b>
Definición del Programa	Se orienta a las acciones y proyectos que permitan la correcta prestación y regulación de los servicios para educación superior en licenciatura, que aporten mayor calidad a la educación que se brinda en nivel superior universitario o profesional asociado, licenciatura y universitaria
Problema que atiende el Programa	1617 - Deficiente formación integral en los alumnos que concluyen su educación superior

INDICADORES DEL PROGRAMA	
Indicadores con avance programado en el periodo	Total de indicadores en el año
0	19

Indicadores con avance	Promedio de avance de los indicadores en el periodo	Indicadores sin avance	Indicadores sin avance - Con justificación	Promedio de avance de los indicadores Acumulado
0	0.00	19	16	0.00

FUENTES DE FINANCIAMIENTO									
Clave	Descripción	Origen	Interrelaciones	Porcentaje	Autorizado	Modificado	Gasto	Variación	
1110121	RECURSOS DEL ESTADO 2021	RECURSOS FISCALES	2E072C1 - DOCENCIA EN EDUCACIÓN SUPERIOR LICENCIATURA	0.00%	0.00	0.00	0.00	0.00	0.00
1118818	INGRESOS PARA UN FIN ESPECIFICO 2018	RECURSOS FISCALES	2E072C1 - DOCENCIA EN EDUCACIÓN SUPERIOR LICENCIATURA	0.00%	0.00	0.00	0.00	0.00	0.00
1118821	INGRESOS PARA UN FIN ESPECIFICO 2021	RECURSOS FISCALES	2E072C1 - DOCENCIA EN EDUCACIÓN SUPERIOR LICENCIATURA	0.00%	0.00	0.00	0.00	0.00	0.00
1179021	CONTRAPARTE ESTATAL A REASIGNACIONES DE RECURSOS FEDERALES ORDINARIAS SECRETARIA DE EDUCACION PUBLICA 2021	RECURSOS FISCALES	2E072C1 - DOCENCIA EN EDUCACIÓN SUPERIOR LICENCIATURA	2.44%	1,954,705.61	1,954,705.61	0.00	1,954,705.61	0.00
1219121	FINANCIAMIENTO INTERNO 2021	FINANCIAMIENTO INTERNO	2E072C1 - DOCENCIA EN EDUCACIÓN SUPERIOR LICENCIATURA	0.00%	0.00	0.00	0.00	0.00	0.00
1488821	INGRESOS PROPIOS DE ENTIDADES PARAESTATALES 2021	INGRESOS PROPIOS	2E072C1 - DOCENCIA EN EDUCACIÓN SUPERIOR LICENCIATURA	35.20%	28,180,861.00	28,180,861.00	0.00	28,180,861.00	0.00
2555119	REASIGNACIONES DE RECURSOS FEDERALES SECRETARIA DE EDUCACION PUBLICA 2019	RECURSOS FEDERALES	2E072C1 - DOCENCIA EN EDUCACIÓN SUPERIOR LICENCIATURA	0.00%	0.00	0.00	0.00	0.00	0.00
2555120	REASIGNACIONES DE RECURSOS FEDERALES SECRETARIA DE EDUCACION PUBLICA 2020	RECURSOS FEDERALES	2E072C1 - DOCENCIA EN EDUCACIÓN SUPERIOR LICENCIATURA	0.00%	0.00	0.00	0.00	0.00	0.00
2579021	REASIGNACIONES DE RECURSOS FEDERALES ORDINARIAS SECRETARIA DE EDUCACION PUBLICA 2021	RECURSOS FEDERALES	2E072C1 - DOCENCIA EN EDUCACIÓN SUPERIOR LICENCIATURA	62.36%	49,320,481.62	49,820,481.62	0.00	49,820,481.62	0.00
<b>Total de presupuesto</b>				<b>100.00%</b>	<b>80,056,048.23</b>	<b>80,056,048.23</b>	<b>0.00</b>	<b>80,056,048.23</b>	<b>0.00</b>

**GOBIERNO DEL ESTADO DE CHIHUAHUA**  
**SEGUIMIENTO A LA MATRIZ DE INDICADORES PARA RESULTADOS**  
**Primer Trimestre del 2021**

415 - UNIVERSIDAD AUTÓNOMA DE CHIHUAHUA																
25972C1 - DOCENCIA EN EDUCACIÓN SUPERIOR LICENCIATURA																
Objetivos		Indicador					Meta		Avances del Indicador				Medio de Verificación	Supuestos		
Nivel / Referencia	Resumen Narrativo	Nombre del Indicador / Descripción del Indicador	Método de Cálculo	Tipo / Dimensión / Frecuencia/Traectoria	Fórmula / Variables de la Fórmula	Clasificación	Unidad de Medida	Valor Regop.	Meta	Valor Log. del Trimestre	Av. Trim.	Valor Log. Acumulado			Av. Acic.	
FIN	Contribuir al aseguramiento de la calidad de la enseñanza con el fin de un alto logro educativo mediante la formación integral de las alumnas y los alumnos en educación superior para la mejora de los resultados académicos.	Porcentaje Institucional de Programas Educativos de Buena Calidad a nivel nacional.  Expresa el valor porcentual de los Programas Educativos de Buena Calidad con los que cuenta la UACh respecto a los Programas Educativos de Buena Calidad correspondientes a las Universidades Públicas Estatales (UPES) a nivel nacional.	PORCENTAJE	Estratégico Eficacia Anual ASCENDENTE	$(PEBC\_UACh/PEBC\_UPE)*100$  $PEBC\_UACh =$ Programas Educativos de Buena Calidad con los que cuenta la UACh  $PEBC\_UPE =$ Programas Educativos de Buena Calidad correspondientes a las Universidades Públicas Estatales (UPES) a nivel nacional.	ACUMULADO	Programas	46.00	2.28	0.00	0.00	0.00	0.00	0.00	<a href="https://uach.mx/assets/media/publication/s/2017/10/143_agenda-estadistica/estadistica-basica-2018-2019.pdf">https://uach.mx/assets/media/publication/s/2017/10/143_agenda-estadistica/estadistica-basica-2018-2019.pdf</a>  <a href="https://www.dgeu.see.sep.gob.mx/Calidad.aspx">https://www.dgeu.see.sep.gob.mx/Calidad.aspx</a>	Los organismos acreditadores entreguen en tiempo y forma los dictámenes.
Justificación Trimestral: Debido a que el indicador se cumple conforme al Informe rectoral será reportado en cero hasta el cuarto trimestre																
Observaciones:																
PROPOSITO	Alumnas y alumnos concluyen su educación superior en programas educativos de calidad, formados de manera integral y con sentido humanista	Porcentaje de las y los egresados de programas educativos reconocidos por su buena calidad  Expresa el porcentaje de las y los alumnos que terminaron su formación académica en programas educativos reconocidos por su buena calidad	PORCENTAJE	Estratégico Eficacia Anual ASCENDENTE	$(AE\_PEBC/AET)*100$  $AE\_PEBC =$ Total de alumnas y alumnos egresados de programas educativos reconocidos por su buena calidad  $AET =$ Total de alumnas y alumnos egresados	ACUMULADO	Egresados	3,158.00	86.57	0.00	0.00	0.00	0.00	0.00	<a href="https://uach.mx/assets/media/publication/s/2017/10/143_agenda-estadistica/estadistica-basica-2018-2019.pdf">https://uach.mx/assets/media/publication/s/2017/10/143_agenda-estadistica/estadistica-basica-2018-2019.pdf</a>	Alumnas y alumnos concluyen satisfactoriamente el plan de estudios de un programa educativo de calidad.
Justificación Trimestral: Debido a que el indicador se cumple conforme al Informe rectoral será reportado en cero hasta el cuarto trimestre																
Observaciones:																
COMPONENTE	Tutorías Impartidas	Variación Porcentual de alumnos atendidos en el modelo de tutorías.  Describe la variación del número de alumnos atendidos en el programa de tutorías del año actual respecto al anterior.	VARIACION_PORCENTUAL	Gestión Calidad Anual ASCENDENTE	$((AAPT\_1)/(AAPT\_1-1))*100$  $AAPT\_1 =$ Alumnos Atendidos en el Programa de Tutorías en el año actual  $AAPT\_1-1 =$ Alumnos Atendidos en el Programa de Tutorías en el año anterior	ACUMULADO	Alumnas y alumnos	16,468.00	0.00	0.00	0.00	0.00	0.00	0.00	<a href="https://uach.mx/ocerca/informes-actividades/">https://uach.mx/ocerca/informes-actividades/</a>	Alumnos asisten a tutorías, maestros PTC ya tienen el diplomado de tutorías para poder impartirlas, ser de primer ingreso y/o rezagados.
Justificación Trimestral: Debido a que el indicador se cumple conforme al Informe rectoral será reportado en cero hasta el cuarto trimestre																
Observaciones:																



**GOBIERNO DEL ESTADO DE CHIHUAHUA**  
**SEGUIMIENTO A LA MATRIZ DE INDICADORES PARA RESULTADOS**  
**Primer Trimestre del 2021**

418 - UNIVERSIDAD AUTONOMA DE CHIHUAHUA															
ZESTZCI - DOCENCIA EN EDUCACIÓN SUPERIOR LICENCIATURA															
Objetivos		Indicador						Meta		Avances del Indicador				Medio de Verificación	Supuestos
Nivel / Referencia	Resumen Narrativo	Nombre del Indicador / Descripción del Indicador	Método de Cálculo	Tipo / Dimensión / Frecuencia/Traectoria	Fórmula / Variables de la Fórmula	Clasificación	Unidad de Medida	Valor Prog.	Meta	Valor Log. del Trimestre	Av. Trim.	Valor Log. Acumulado	Av. Acu.		
ACTIVIDAD C0101	Realización del programa de tutorías	Porcentaje de PTC que participan en el Programa de Tutorías.  Expresa el número de Profesores de Tiempo Completo capacitados para impartir tutorías.	PORCENTAJE	Gestión Economía Anual ASCENDENTE	$(PTC_T / TPTC) * 100$  PTC_T = Profesores de Tiempo Completo que imparten Tutorías TPTC = Total de Profesores de Tiempo Completo.	ACUMULADO  CONSTANTE	Profesores de tiempo completo  Profesores de tiempo completo	760.00  896.00	84.82	0.00  896.00	0.00  0.00	0.00  896.00	0.00  0.00	<a href="https://uach.mx/acercal/informacion/actividades/">https://uach.mx/acercal/informacion/actividades/</a>  1. Ser PTC. 2. Haber cursado el diplomado de tutorías para poder impartirlas.	
Justificación Trimestral: Debido a que el indicador se cumple conforme al Informe rectoral será reportado en cero hasta el cuarto trimestre															
Observaciones:															
COMPONENTE C02	Estímulos al desempeño docente entregados	Porcentaje de Profesores de Tiempo Completo que participan en el programa de estímulos al desempeño.  Expresa el porcentaje de Profesores que participan y obtienen apoyo del programa estímulo al desempeño.	PORCENTAJE	Gestión Calidad Anual ASCENDENTE	$(PTC_ED / TPTC) * 100$  PTC_ED = Profesores de Tiempo Completo que participan y obtienen el estímulo al desempeño TPTC = Total de Profesores de Tiempo Completo	ACUMULADO  CONSTANTE	Profesores de tiempo completo  Profesores de tiempo completo	526.00  896.00	58.71	0.00  896.00	0.00  0.00	0.00  896.00	0.00  0.00	<a href="http://www.uach.mx/noticias/vi_informacion/actividades/">http://www.uach.mx/noticias/vi_informacion/actividades/</a>  Los PTC atienden la convocatoria del programa de estímulo al desempeño en tiempo y forma.  Los recursos federales son aprobados y entregados en tiempo y forma.	
Justificación Trimestral: Debido a que el indicador se cumple conforme al Informe rectoral será reportado en cero hasta el cuarto trimestre															
Observaciones:															
ACTIVIDAD C0201	Incremento del nivel de habilitación de la planta docente.	Porcentaje de PTC con nivel de posgrado.  Expresa el porcentaje de Profesores de Tiempo Completo que cuentan con un nivel de posgrado según la plantilla de PTC.	PORCENTAJE	Gestión Economía Anual ASCENDENTE	$(PTC_POSG / TPTC) * 100$  PTC_POSG = Profesores de Tiempo Completo con Posgrado TPTC = Total de Profesores de Tiempo Completo	ACUMULADO  CONSTANTE	Profesores de tiempo completo  Profesores de tiempo completo	853.00  896.00	95.20	0.00  896.00	0.00  0.00	0.00  896.00	0.00  0.00	<a href="http://transparencia.uach.mx/fondos_federales_extraordinarios.html">http://transparencia.uach.mx/fondos_federales_extraordinarios.html</a> <a href="https://uach.mx/acercal/informacion/actividades/">https://uach.mx/acercal/informacion/actividades/</a>  El personal académico cumplen con los requisitos de los proyectos de actualización.  El personal académico asiste a los cursos de actualización.	
Justificación Trimestral: Debido a que el indicador se cumple conforme al Informe rectoral será reportado en cero hasta el cuarto trimestre															
Observaciones:															
ACTIVIDAD C0202	Capacitación y actualización académica	Porcentaje de profesores actualizados en habilidades docentes.  Mide el número de profesores actualizados en habilidades docentes en relación al total de profesores.	PORCENTAJE	Gestión Economía Anual ASCENDENTE	$(PCHD / TP) * 100$  PCHD = Profesores Capacitados en Habilidades Docentes TP = Total de Profesores que integran la planta docente	ACUMULADO  CONSTANTE	Docente  Docente	1,890.00  2,999.00	63.02	0.00  2,999.00	0.00  0.00	0.00  2,999.00	0.00  0.00	<a href="https://uach.mx/acercal/informacion/actividades/">https://uach.mx/acercal/informacion/actividades/</a>  Profesores asisten a las capacitaciones	
Justificación Trimestral: Debido a que el indicador se cumple conforme al Informe rectoral será reportado en cero hasta el cuarto trimestre															
Observaciones:															

**GOBIERNO DEL ESTADO DE CHIHUAHUA**  
**SEGUIMIENTO A LA MATRIZ DE INDICADORES PARA RESULTADOS**  
**Primer Trimestre del 2021**

418 - UNIVERSIDAD AUTÓNOMA DE CHIHUAHUA															
3E97AC1 - DOCENCIA EN EDUCACIÓN SUPERIOR LICENCIATURA															
Objetivos		Indicador						Meta		Avances del Indicador				Medio de Verificación	Supuestos
Nivel / Referencia	Resumen Narrativo	Nombre del Indicador / Descripción del Indicador	Método de Cálculo	Tipo / Dimensión / Frecuencia/Traectoria	Fórmula / Variables de la Fórmula	Clasificación	Unidad de Medida	Valor Reprog.	Meta	Valor Log. del Trimestre	Av. Trim.	Valor Log. Acumulado	Av. Acu.		
ACTIVIDAD C0203	Incremento del número de Profesores de Tiempo Completo con perfil deseable PRODEP.	Porcentaje de Profesores de Tiempo Completo con perfil deseable PRODEP.  Expresa el número de Profesores de Tiempo Completo con perfil deseable PRODEP en relación al personal de tiempo completo.	PORCENTAJE	Gestión Economía Anual ASCENDENTE	( PTC_PD / TPTC ) *100 PTC_PD = Número PTC con perfil deseable PRODEP. TPTC = Total de PTC en la Institución.	ACUMULADO  CONSTANTE	Profesores de tiempo completo  Profesores de tiempo completo	630.00  896.00	70.51	0.00  896.00	0.00  0.00	0.00  896.00	0.00	<a href="https://uach.mx/assets/media/publicaciones/2017/10/143_agenda-estadistica/estadistica-basica-2018-2019.pdf">https://uach.mx/assets/media/publicaciones/2017/10/143_agenda-estadistica/estadistica-basica-2018-2019.pdf</a> <a href="https://uach.mx/acta/informes-actividades/">https://uach.mx/acta/informes-actividades/</a>	Los PTC , participan en las convocatorias y cumplen con los requerimientos PRODEP. Las evaluaciones se apoyan a las Reglas de Operación para la emisión de dictámenes.
Justificación Trimestral: Debido a que el indicador se cumple conforme al Informe rectoral será reportado en cero hasta el cuarto trimestre															
Observaciones:															
COMPONENTE C03	Las Tecnologías de Información y Comunicaciones (TICs) para el desarrollo de competencias son implementadas.	Porcentaje de alumnas y alumnos con acceso a las Tecnologías de Información y Comunicaciones  Muestra el número de alumnas y alumnos de nivel TSULIC Y POSG con acceso a las TIC'S en la institución	PORCENTAJE	Gestión Calidad Anual ASCENDENTE	(AATIC/MT)*100 AATIC = Total de alumnas y alumnos con acceso a TIC'S MT = Matrícula total	ACUMULADO  CONSTANTE	Alumnas y alumnos  Alumnas y alumnos	26,636.00  26,636.00	100.00	0.00  26,636.00	0.00  0.00	0.00  26,636.00	0.00	<a href="https://uach.mx/assets/media/publicaciones/2017/10/143_agenda-estadistica/estadistica-basica-2018-2019.pdf">https://uach.mx/assets/media/publicaciones/2017/10/143_agenda-estadistica/estadistica-basica-2018-2019.pdf</a>	Los proveedores de TIC's garantizan un servicio eficiente
Justificación Trimestral: Debido a que el indicador se cumple conforme al Informe rectoral será reportado en cero hasta el cuarto trimestre															
Observaciones:															
ACTIVIDAD C0301	Habilitación del servicio de Internet en la Institución educativa	Porcentaje de instalaciones con servicio habilitado a Internet.  Muestra el servicio de conectividad habilitado en la Institución educativa	PORCENTAJE	Gestión Economía Anual ASCENDENTE	(ICC/IT)*100 ICC = Instalaciones con Conexión IT = Total de Instalaciones	ACUMULADO  CONSTANTE	Instalaciones  Instalaciones	29.00  29.00	100.00	0.00  29.00	0.00  0.00	0.00  29.00	0.00	<a href="https://uach.mx/acta/informes-actividades/">https://uach.mx/acta/informes-actividades/</a> <a href="https://uach.mx/assets/media/publicaciones/2017/10/143_agenda-estadistica/estadistica-basica-2018-2019.pdf">https://uach.mx/assets/media/publicaciones/2017/10/143_agenda-estadistica/estadistica-basica-2018-2019.pdf</a>	Los proveedores de TIC's garantizan un servicio eficiente, además condiciones climatológicas óptimas.
Justificación Trimestral: Debido a que el indicador se cumple conforme al Informe rectoral será reportado en cero hasta el cuarto trimestre															
Observaciones:															
COMPONENTE C04	Educación Integral a los alumnos promovida.	Porcentaje de alumnos participando en actividades de educación integral  Mide el número de alumnos participando en actividades de educación integral en relación a la matrícula total.	PORCENTAJE	Gestión Calidad Anual ASCENDENTE	(APAEI / MT ) *100 APAEI = Alumnos participando en actividades de educación integral MT = Matrícula total	ACUMULADO  CONSTANTE	Alumnas y alumnos  Alumnas y alumnos	26,191.00  26,636.00	98.33	0.00  26,636.00	0.00  0.00	0.00  26,636.00	0.00	<a href="https://uach.mx/assets/media/publicaciones/2017/10/143_agenda-estadistica/estadistica-basica-2018-2019.pdf">https://uach.mx/assets/media/publicaciones/2017/10/143_agenda-estadistica/estadistica-basica-2018-2019.pdf</a>	Alumnos asisten y participan en los eventos de educación integral.
Justificación Trimestral: Debido a que el indicador se cumple conforme al Informe rectoral será reportado en cero hasta el cuarto trimestre															
Observaciones:															

**GOBIERNO DEL ESTADO DE CHIHUAHUA**  
**SEGUIMIENTO A LA MATRIZ DE INDICADORES PARA RESULTADOS**  
**Primer Trimestre del 2021**

418 - UNIVERSIDAD AUTÓNOMA DE CHIHUAHUA															
2697201 - DOCENCIA EN EDUCACIÓN SUPERIOR LICENCIATURA															
Objetivos		Indicador						Meta		Avances del Indicador				Medio de Verificación	Supuestos
Nivel / Referencia	Resumen Narrativo	Nombre del Indicador / Descripción del Indicador	Método de Cálculo	Tipo / Dimensión / Frecuencia/Traectoria	Fórmula / Variables de la Fórmula	Clasificación	Unidad de Medida	Valor Reprog.	Meta	Valor Log. del Trimestre	Av. Trim.	Valor Log. Acumulado	Av. Acu.		
ACTIVIDAD C0401	Realización de actividades deportivas	Porcentaje de alumnos participando en actividades deportivas  Expresa el valor porcentual de alumnos participando en eventos deportivos con respecto a la matrícula total.	PORCENTAJE	Gestión Economía Anual ASCENDENTE	(AED / MT) *100 AED = Alumnos participantes Eventos Deportivos MT = Matrícula Total	ACUMULADO  CONSTANTE	Alumnas y alumnos  Alumnas y alumnos	5,845.00  26,636.00	21.94	0.00  26,636.00	0.00  26,636.00	0.00  26,636.00	0.00  26,636.00	<a href="http://www.uach.mx/planeacion/informes_de_actividades/">http://www.uach.mx/planeacion/informes_de_actividades/</a>	Alumnos asistan y participan en los eventos deportivos.
Justificación Trimestral: Debido a que el indicador se cumple conforme al Informe rectoral será reportado en cero hasta el cuarto trimestre															
Observaciones:															
ACTIVIDAD C0402	Realización de actividades científicas	Porcentaje de alumnos participando en actividades científicas-filosóficas.  Mide el grado de alumnos participantes eventos científicos-filosóficos con respecto a la matrícula total	PORCENTAJE	Gestión Economía Anual ASCENDENTE	(AECF/ MT) *100 AECF = Alumnos participantes en Eventos Científicos-Filosóficos MT = Matrícula Total	ACUMULADO  CONSTANTE	Alumnas y alumnos  Alumnas y alumnos	12,938.00  26,636.00	46.57	0.00  26,636.00	0.00  26,636.00	0.00  26,636.00	0.00  26,636.00	<a href="https://uach.mx/cerca/informes-actividades/">https://uach.mx/cerca/informes-actividades/</a>	Alumnos asistan y participan en los eventos científicos-filosóficos.
Justificación Trimestral: Debido a que el indicador se cumple conforme al Informe rectoral será reportado en cero hasta el cuarto trimestre															
Observaciones:															
ACTIVIDAD C0403	Realización de movilidad estudiantil nacional e Internacional	Porcentaje de alumnos en programas de movilidad nacional  Expresa el grado de alumnos participantes en programas de movilidad nacional con respecto a la matrícula total	PORCENTAJE	Gestión Economía Anual ASCENDENTE	(AMN/ MT) *100 AMN = Alumnos participantes en Movilidad Nacional MT = Matrícula Total	ACUMULADO  CONSTANTE	Alumnas y alumnos  Alumnas y alumnos	20.00  26,636.00	0.08	0.00  26,636.00	0.00  26,636.00	0.00  26,636.00	0.00  26,636.00	<a href="https://uach.mx/cerca/informes-actividades/">https://uach.mx/cerca/informes-actividades/</a>	Las alumnas y los alumnos son aceptados en la universidad de elección, existen convenio entre IES y los alumnos se interesan por la oferta educativa de la UACH.
Justificación Trimestral: Debido a que el indicador se cumple conforme al Informe rectoral será reportado en cero hasta el cuarto trimestre															
Observaciones:															
		Porcentaje de alumnos en programas de movilidad Internacional  Expresa el grado de alumnos participantes en programas de movilidad internacional con respecto a la matrícula total	PORCENTAJE	Gestión Economía Anual ASCENDENTE	(AMI/ MT) *100 AMI = Alumnos participantes en Movilidad Internacional MT = Matrícula Total	ACUMULADO  CONSTANTE	Alumnas y alumnos  Alumnas y alumnos	20.00  26,636.00	0.08	0.00  26,636.00	0.00  26,636.00	0.00  26,636.00	0.00  26,636.00	<a href="https://uach.mx/cerca/informes-actividades/">https://uach.mx/cerca/informes-actividades/</a>	Las alumnas y los alumnos son aceptados en la universidad de elección, existen convenio entre IES y los alumnos se interesan por la oferta educativa de la UACH.
Justificación Trimestral: Debido a que el indicador se cumple conforme al Informe rectoral será reportado en cero hasta el cuarto trimestre															
Observaciones:															

**GOBIERNO DEL ESTADO DE CHIHUAHUA**  
**SEGUIMIENTO A LA MATRIZ DE INDICADORES PARA RESULTADOS**  
**Primer Trimestre del 2021**

418 - UNIVERSIDAD AUTÓNOMA DE CHIHUAHUA															
2E972C1 - DOCENCIA EN EDUCACIÓN SUPERIOR LICENCIATURA															
Objetivos		Indicador						Meta		Avances del Indicador				Medio de Verificación	Supuestos
Nivel / Referencia	Resumen Narrativo	Nombre del indicador / Descripción del indicador	Método de Cálculo	Tipo / Dimensión / Frecuencia/Traectoria	Fórmula / Variables de la Fórmula	Clasificación	Unidad de Medida	Valor Reprog.	Meta	Valor Log. del Trimestre	Av. Trim.	Valor Log. Acumulado	Av. Acu.		
		Variación porcentual de estudiantes de otras IES, nacional e internacional en la UACH	VARIACION_PORCENTUAL	Gestión Economía Anual ASCENDENTE	$((NAoIES/NAoIES_{-1}) * 100)$ NAoIES = Número de Alumnos de otras IES en el año actual NAoIES <sub>-1</sub> = Número de Alumnos de otras IES en el año anterior	ACUMULADO  CONSTANTE	Alumnas y alumnos  Alumnas y alumnos	10.00  6.00	86.67  6.00	0.00  6.00	0.00  6.00	0.00  6.00	0.00  6.00	internacional.uach.mx <a href="http://www.uach.mx/planeacion/2017/06/06/estadistica_basica_de_la_uach-2016/">http://www.uach.mx/planeacion/2017/06/06/estadistica_basica_de_la_uach-2016/</a>	Las alumnas y los alumnos son aceptados en la universidad de elección, existen convenio entre IES y los alumnos se inscriben por la oferta educativa de la UACH

Justificación Trimestral: Debido a que el indicador se cumple conforme al Informe rectoral será reportado en cero hasta el cuarto trimestre

Observaciones:

Responsable del Programa

**GOBIERNO DEL ESTADO DE CHIHUAHUA**  
**SEGUIMIENTO A LA MATRIZ DE INDICADORES PARA RESULTADOS**  
**Primer Trimestre del 2021**

Ente Público		418 - UNIVERSIDAD AUTONOMA DE CHIHUAHUA				
Programa presupuestario		2E073C1 - DOCENCIA EN EDUCACIÓN SUPERIOR POSGRADO				
Definición del Programa		El programa de docencia se orienta exclusivamente al posgrado, lo que significa que forma investigadores especializados en temáticas socio ambientales, de sustentabilidad, humanísticas, tecnologías de información (TICS) que son entregados a la sociedad permitiendo la mejora continua en la educación, calidad de vida y una sociedad más comprometida con la cultura, ambiente y compromiso social. Lo anterior permite la operación de un laboratorio de ideas en apoyo a la confección de políticas públicas.				
Problema que atiende el Programa		1815 - Deficiente formación integral en los profesionistas a nivel posgrado que concluyen su educación superior				
POBLACIONES						
		Descripción	Unidad de Medida Población	Total	Mujeres	Hombres
REFERENCIA	Alumnos y alumnas		Alumnos y alumnas	1,237,715	625,426	612,289
NO AFECTADA	Alumnos y alumnas		Alumnos y alumnas	1,230,268	621,042	609,226
POTENCIAL (AFECTADA)	Alumnos y alumnas		Alumnos y alumnas	7,447	4,384	3,063
OBJETIVO	Alumnos y alumnas		Alumnos y alumnas	1,594	774	820
POSTERGADA	Alumnos y alumnas		Alumnos y alumnas	5,853	3,610	2,243
ALINEACIÓN A INSTRUMENTOS DE PLANEACIÓN ESTRATÉGICA						
Eje rector - Tema - Eje Transversal		E103TZ - DESARROLLO HUMANO Y SOCIAL - EDUCACIÓN - DERECHOS HUMANOS E INCLUSIÓN SOCIAL				
		Objetivos De Desarrollo Sostenible				
OBJETIVO		OD04 - Garantizar una educación inclusiva, equitativa y de calidad y promover oportunidades de aprendizaje durante toda la vida para todos				
		Plan Nacional De Desarrollo				
TEMA		E203 - Derecho a la educación				
		Plan Estatal De Desarrollo				
OBJETIVO		E1—14 - Fortalecer la innovación científica y tecnológica en las instituciones educativas, para contribuir al desarrollo económico y la competitividad del estado.				
		Programas De Mediano Plazo				
OBJETIVO		PS10080001 - Fortalecer y consolidar la vinculación y la participación de diferentes sectores de representatividad social como agentes coadyuvantes de la tarea educativa y de los factores extraescolares que impactan en el sistema educativo, a partir de la movilidad de los capitales académicos, económico y social de los individuos.				
OBJETIVO		PS10100001 - Integrar a las instituciones formadoras de docentes, así como los programas de actualización, evaluación y certificación de docentes de todos los niveles educativos para contribuir a la calidad del Sistema Educativo Estatal.				
OBJETIVO		PS10020001 - Asegurar el cumplimiento de las políticas de responsabilidad social, sustentabilidad, igualdad e inclusión en las instituciones educativas para lograr una mayor equidad en el sistema educativo estatal.				
OBJETIVO		PS10050001 - Articular y potenciar las capacidades del estado en investigación e innovación educativas.				
PRESUPUESTO DEL PROGRAMA						
Trimestral				Acumulado		
Autorizado	Modificado	Gasto	% de gasto / modificación	Autorizado	Modificado	Gasto
2,340,999.58	2,340,999.58	0.00	00	2,340,999.58	2,340,999.58	0.00
						0.00
INDICADORES DEL PROGRAMA						
Indicadores con avance programado en el periodo				Total de indicadores en el año:		
0				13		
Indicadores con avance	Promedio de avance de los indicadores en el periodo	Indicadores sin avance	Indicadores sin avance - Con justificación	Promedio de avance de los indicadores Acumulado		
0	0.00	13	13	0.00		

**GOBIERNO DEL ESTADO DE CHIHUAHUA**  
**SEGUIMIENTO A LA MATRIZ DE INDICADORES PARA RESULTADOS**  
**Primer Trimestre del 2021**

Este Píndice		418 - UNIVERSIDAD AUTONOMA DE CHIHUAHUA							
Programa presupuestario		2E073C1 - DOCENCIA EN EDUCACIÓN SUPERIOR POSGRADO							
Definición del Programa		El programa de docencia se orienta exclusivamente al posgrado; lo que significa que forma investigadores especializados en temáticas socio ambientales, de sustentabilidad, humanísticas, tecnologías de información (TICS) que son entregados a la sociedad permitiendo la mejora continua en la educación, calidad de vida y una sociedad más comprometida con la cultura, ambiente y compromiso social. Lo anterior permite la operación de un laboratorio de ideas en apoyo a la confección de políticas públicas							
Problema que atiende el Programa		1818 - Deficiente formación integral en los profesionistas a nivel posgrado que concluyen su educación superior							
FUENTES DE FINANCIAMIENTO									
Clave	Descripción	Origen	Interrelaciones	Porcentaje	Autorizado	Modificado	Gasto	Variación	
1110121	RECURSOS DEL ESTADO 2021	RECURSOS FISCALES	2E073C1 - DOCENCIA EN EDUCACIÓN SUPERIOR POSGRADO	0.00%	0.00	0.00	0.00	0.00	
1118821	INGRESOS PARA UN FIN ESPECIFICO 2021	RECURSOS FISCALES	2E073C1 - DOCENCIA EN EDUCACIÓN SUPERIOR POSGRADO	0.00%	0.00	0.00	0.00	0.00	
1179021	CONTRAPARTE ESTATAL A REASIGNACIONES DE RECURSOS FEDERALES ORDINARIAS SECRETARIA DE EDUCACION PUBLICA 2021	RECURSOS FISCALES	2E073C1 - DOCENCIA EN EDUCACIÓN SUPERIOR POSGRADO	9.28%	217,185.58	217,185.58	0.00	217,185.58	
1219121	FINANCIAMIENTO INTERNO 2021	FINANCIAMIENTO INTERNO	2E073C1 - DOCENCIA EN EDUCACIÓN SUPERIOR POSGRADO	0.00%	0.00	0.00	0.00	0.00	
1488821	INGRESOS PROPIOS DE ENTIDADES PARAESTATALES 2021	INGRESOS PROPIOS	2E073C1 - DOCENCIA EN EDUCACIÓN SUPERIOR POSGRADO	75.64%	1,770,848.00	1,770,848.00	0.00	1,770,848.00	
2579021	REASIGNACIONES DE RECURSOS FEDERALES ORDINARIAS SECRETARIA DE EDUCACION PUBLICA 2021	RECURSOS FEDERALES	2E073C1 - DOCENCIA EN EDUCACIÓN SUPERIOR POSGRADO	15.08%	352,966.00	352,966.00	0.00	352,966.00	
<b>Total de presupuesto</b>				<b>100.00%</b>	<b>2,340,999.58</b>	<b>2,340,999.58</b>	<b>.00</b>	<b>2,340,999.58</b>	

**GOBIERNO DEL ESTADO DE CHIHUAHUA**  
**SEGUIMIENTO A LA MATRIZ DE INDICADORES PARA RESULTADOS**  
**Primer Trimestre del 2021**

418 - UNIVERSIDAD AUTÓNOMA DE CHIHUAHUA															
2E673C1 - DOCENCIA EN EDUCACIÓN SUPERIOR POSGRADO															
Objetivos		Indicador						Meta		Avances del Indicador				Medio de Verificación	Supuestos
Nivel / Referencia	Resumen Narrativo	Nombre del Indicador / Descripción del Indicador	Método de Cálculo	Tipo / Dimensión / Frecuencia/Traectoria	Fórmula / Variables de la Fórmula	Clasificación	Unidad de Medida	Valor Repprog.	Meta	Valor Log. del Trimestre	Av. Trim.	Valor Log. Acumulado	Av. Acu.		
FIN	Contribuir a la aplicación y generación del conocimiento al impulsar la investigación científica y el desarrollo tecnológico mediante la formación de alto nivel de alumnas y alumnos profesionistas para transferir hacia una sociedad del conocimiento más competitiva en el entorno	<p>Porcentaje de absorción estatal de alumnas y alumnos inscritos en nivel posgrado a nivel estatal.</p> <p>Expresa el número de estudiantes inscritos en algún programa de posgrado ofertado por alguna IES dentro del Estado de Chihuahua en relación al total de la población estatal egresada de nivel licenciatura.</p>	PORCENTAJE	Estratégico Eficacia Anual ASCENDENTE	$(TAP\_ECH/TAEL\_ECH)*100$ TAP_ECH = Total de Alumnas y Alumnos inscritos a nivel Posgrado en el Estado de Chihuahua TAEL_ECH = Total de Alumnas y Alumnos Egresados de nivel Licenciatura del Estado de Chihuahua	ACUMULADO	Alumnas y alumnos	7,997.00	36.73	0.00	0.00	0.00	0.00	<a href="http://seeech.gob.mx/estadistica/2019-documentos.asp">http://seeech.gob.mx/estadistica/2019-documentos.asp</a> (Estadística para PBR 2020)	La oferta de las Instituciones de Educación Superior se mantiene.
Justificación Trimestral: Debido a que el indicador se cumple conforme al Informe rectoral será reportado en cero hasta el cuarto trimestre															
Observaciones:															
PROPOSITO	Las alumnas y los alumnos cuentan con una formación de alto nivel desarrollándose como profesionistas científicos, tecnológicos y líderes socialmente responsables; capaces de solucionar, crear, innovar y eficientar el uso sustentable de recursos	<p>Porcentaje de profesionistas a nivel posgrado del estado atendidas por la Universidad Autónoma de Chihuahua (UACH)</p> <p>Determina el número total de profesionistas inscritos en un programa de posgrado de alto nivel en la Universidad Autónoma de Chihuahua (UACH) en relación al total de profesionistas estudiando un posgrado en el estado</p>	PORCENTAJE	Estratégico Eficacia Anual ASCENDENTE	$(TPP\_UACH/TPP\_ECH)*100$ TPP_UACH = Total de profesionistas a nivel posgrado atendidas en la Universidad Autónoma de Chihuahua (UACH) TPP_ECH = Total de profesionistas a nivel posgrado del estado de Chihuahua	ACUMULADO	Alumnas y alumnos	1,616.00	20.46	0.00	0.00	0.00	0.00	<a href="http://eeech.gob.mx/estadistica/2019-documentos.asp">http://eeech.gob.mx/estadistica/2019-documentos.asp</a> (Estadística para PBR 2020) <a href="https://uach.mx/assets/media/publicacion/2017/10/143_agenda-estadistica/Estadistica-2019-2020.pdf">https://uach.mx/assets/media/publicacion/2017/10/143_agenda-estadistica/Estadistica-2019-2020.pdf</a>	Existan alumnos interesados en los programas del Posgrado ofertados y el nivel de subsidio estatal y federal se mantenga estable.
Justificación Trimestral: Debido a que el indicador se cumple conforme al Informe rectoral será reportado en cero hasta el cuarto trimestre															
Observaciones:															
COMPONENTE CR1	Programas de Posgrado Fortalecidos	<p>Porcentaje de Programas de Posgrado de calidad con pertinencia en el PNPC</p> <p>Determina el número de Programas de Posgrado de Calidad con pertinencia en el PNPC en relación al Total de Programas de posgrado ofertados en la institución.</p>	PORCENTAJE	Gestión Calidad Anual ASCENDENTE	$(PPC/TPP)*100$ PPC = Programas de Posgrado de Calidad TPP = Total de Programas de Posgrado	CONSTANTE	Programas de posgrado	27.00	39.75	0.00	0.00	0.00	0.00	<a href="https://uach.mx/assets/media/publicacion/2017/10/143_agenda-estadistica/Estadistica-2019-2020.pdf">https://uach.mx/assets/media/publicacion/2017/10/143_agenda-estadistica/Estadistica-2019-2020.pdf</a> <a href="https://uach.mx/acerca/informacion-actividades/">https://uach.mx/acerca/informacion-actividades/</a>	CONACYT refrenda el pedón en tiempo y forma los programas de calidad
Justificación Trimestral: Debido a que el indicador se cumple conforme al Informe rectoral será reportado en cero hasta el cuarto trimestre															
Observaciones:															

**GOBIERNO DEL ESTADO DE CHIHUAHUA**  
**SEGUIMIENTO A LA MATRIZ DE INDICADORES PARA RESULTADOS**  
**Primer Trimestre del 2021**

418 - UNIVERSIDAD AUTÓNOMA DE CHIHUAHUA															
25873C1 - DOCENCIA EN EDUCACIÓN SUPERIOR POSGRADO															
Objetivos		Indicador				Meta		Avances del Indicador				Medio de Verificación	Supuestos		
Nivel / Referencia	Resumen Narrativo	Nombre del Indicador / Descripción del Indicador	Método de Cálculo	Tipo / Dimensión / Frecuencia/Traectoria	Fórmula / Variables de la Fórmula	Clasificación	Unidad de Medida	Valor Reprog.	Meta	Valor Log. del Trimestre	Av. Trim.			Valor Log. Acumulado	Av. Acu.
ACTIVIDAD C0101	Becas CONACYT para estudiantes en programas en el PNPC.	Porcentaje de becas CONACYT aprobadas  Expresa el porcentaje de becas CONACYT Aprobadas en relación a las becas solicitadas	PORCENTAJE	Gestión Economía Anual ASCENDENTE	(BA_CONACYT/BS)*100 BA_CONACYT = Becas Aprobadas CONACYT BS = Becas Solicitadas	ACUMULADO  CONSTANTE	Becas  Becas	530.00  530.00	100.00	0.00  530.00	0.00	0.00  530.00	0.00  530.00	<a href="https://uach.mx/assets/media/publications/2017/10/143_agenda-estadistica/Estadistica-2019-2020.pdf">https://uach.mx/assets/media/publications/2017/10/143_agenda-estadistica/Estadistica-2019-2020.pdf</a>	De la aceptación de estudiantes dentro de programas de posgrado adscritos al PNPC, postulados ante el CONACYT y sean aceptados.
Justificación Trimestral: Debido a que el indicador se cumple conforme al Informe rectoral será reportado en cero hasta el cuarto trimestre															
Observaciones:															
COMPONENTE C02	Grado de habilitación de investigadores mejorado	Grado de habilitación de investigadores mejorado  Expresa la diferencia porcentual de un año respecto al anterior de la cantidad de contrataciones u otorgamiento de plaza de PTC más el número de los PTC apoyados para habilitación de un posgrado.	VARIACION_PORCENTUAL	Gestión Calidad Anual ASCENDENTE	(PTCCA_T/PTCCA_T_PTCCA_T = Profesores de Tiempo Completo Contratados y/o Apoyados en el año actual PTCCA_T_1 = Profesores de Tiempo Completo Contratados y/o Apoyados en el año anterior	ACUMULADO  CONSTANTE	Profesores de tiempo completo  Profesores de tiempo completo	64.00  56.00	14.28	0.00  56.00	0.00	0.00  56.00	0.00  56.00	<a href="https://uach.mx/assets/media/publications/2017/10/143_agenda-estadistica/Estadistica-2019-2020.pdf">https://uach.mx/assets/media/publications/2017/10/143_agenda-estadistica/Estadistica-2019-2020.pdf</a>	Existen plazas disponibles para PTC y los profesores aplican en tiempo, forma y cumplen con los requisitos.
Justificación Trimestral: Debido a que el indicador se cumple conforme al Informe rectoral será reportado en cero hasta el cuarto trimestre															
Observaciones:															
ACTIVIDAD C0201	Contratación de Nuevos profesores de tiempo completo (PTC) con nivel de posgrado.	Porcentaje de Nuevas Plazas de profesores de tiempo completo (PTC) contratados con nivel de posgrado  Determina el porcentaje de profesores de tiempo completo (PTC) contratados con nivel de posgrado.	PORCENTAJE	Gestión Economía Anual ASCENDENTE	(NPTC_POS / T_PTC)*100 NPTC_POS = Nuevos Profesores de Tiempo Completo con nivel Posgrado T_PTC = Profesores de Tiempo Completo	ACUMULADO  CONSTANTE	Profesores de tiempo completo  Profesores de tiempo completo	58.00  896.00	6.58	0.00  896.00	0.00	0.00  896.00	0.00  896.00	Registro Interno del Dpto. de Recursos Humanos	La Secretaría de Educación Pública autoriza plazas.
Justificación Trimestral: Debido a que el indicador se cumple conforme al Informe rectoral será reportado en cero hasta el cuarto trimestre															
Observaciones:															
		Porcentaje de PTC con SNI  Muestra la cantidad de Profesores de Tiempo Completo que se encuentran adscritos al Sistema Nacional de Investigadores en relación a la cantidad total de Profesores dentro del SNI.	PORCENTAJE	Gestión Economía Anual ASCENDENTE	(PTC_SNI/T_SNI)*100 PTC_SNI = Profesores de Tiempo Completo con reconocimiento del Sistema Nacional de Investigadores T_SNI = Total de Profesores adscritos al Sistema Nacional de Investigadores	ACUMULADO  CONSTANTE	Profesores de tiempo completo  Profesores de tiempo completo	199.00  221.00	90.05	0.00  221.00	0.00	0.00  221.00	0.00  221.00	<a href="https://uach.mx/assets/media/publications/2017/10/143_agenda-estadistica/estadistica-basica-2017.pdf">https://uach.mx/assets/media/publications/2017/10/143_agenda-estadistica/estadistica-basica-2017.pdf</a>	La Secretaría de Educación Pública autoriza plazas.



**GOBIERNO DEL ESTADO DE CHIHUAHUA**  
**SEGUIMIENTO A LA MATRIZ DE INDICADORES PARA RESULTADOS**  
**Primer Trimestre del 2021**

418 - UNIVERSIDAD AUTÓNOMA DE CHIHUAHUA															
25073C1 - DOCENCIA EN EDUCACIÓN SUPERIOR POSGRADO															
Objetivos		Indicador						Meta		Avances del Indicador				Medio de Verificación	Supuestos
Nivel / Referencia	Resumen Narrativo	Nombre del indicador / Descripción del indicador	Método de Cálculo	Tipo / Dimensión / Frecuencia/Trayectoria	Fórmula / Variables de la Fórmula	Clasificación	Unidad de Medida	Valor Reprog.	Meta	Valor Log. del Trimestre	Av. Trim.	Valor Log. Acumulado	Av. Acu.		
Justificación Trimestral: Debido a que el indicador se cumple conforme al informe rectoral será reportado en cero hasta el cuarto trimestre															
<b>Observaciones:</b>															
		Porcentaje de Cuerpos Académicos consolidados	PORCENTAJE	Gestión Economía Anual ASCENDENTE	(CAC/TCA)*100 CAC = Cuerpos Académicos Consolidados TCA = Total de Cuerpos Académicos reconocidos	ACUMULADO	Cuerpos académicos	29.00	45.31	0.00	0.00	0.00	0.00	<a href="https://uach.mx/inec/estadistica/publicacion-estadistica/Estadisticas-2019-2020.pdf">https://uach.mx/inec/estadistica/publicacion-estadistica/Estadisticas-2019-2020.pdf</a> <a href="https://uach.mx/inec/informacion/informacion-actividades/">https://uach.mx/inec/informacion/informacion-actividades/</a>	La Secretaría de Educación Pública autoriza plazas.
		Expresa el porcentaje de Cuerpos Académicos consolidados relación con los cuerpos académicos reconocidos con los que cuenta la institución en la categoría de: formación, consolidación o consolidados.				CONSTANTE	Cuerpos académicos	64.00		64.00		64.00			
Justificación Trimestral: Debido a que el indicador se cumple conforme al informe rectoral será reportado en cero hasta el cuarto trimestre															
<b>Observaciones:</b>															
ACTIVIDAD C0202	Movilidad académica y de Investigación de PTC	Variación porcentual de movilizaciones Realizadas por PTC	VARIACION_PORCENTUAL	Gestión Economía Anual ASCENDENTE	(MR_PTC/MR_PTC_t - MR_PTC) / MR_PTC * 100 MR_PTC = Movilizaciones Realizadas por PTC en el año actual MR_PTC_t = Movilizaciones Realizadas por PTC en el año anterior	ACUMULADO	Estadías	11.00	-36.89	0.00	0.00	0.00	0.00	Registro interno de las Facultades	Existen profesores interesados en realizar movilidad a otras instituciones para fortalecer las redes investigación
		Determina la variación porcentual de movilizaciones mayores a un mes Realizadas por PTC				CONSTANTE	Estadías	18.00		18.00		18.00			
Justificación Trimestral: Debido a que el indicador se cumple conforme al informe rectoral será reportado en cero hasta el cuarto trimestre															
<b>Observaciones:</b>															
COMPONENTE C03	Los resultados de las Líneas de Investigación y Generación del Conocimiento son vitales y difundidas.	Porcentaje de Productividad Académica.	PORCENTAJE	Gestión Calidad Anual ASCENDENTE	(TGYPg/PTC)*100 TGYPg = Total de Gestiones y/o Productos generados PTC = Profesores de Tiempo Completo	ACUMULADO	Productos	484.00	54.02	0.00	0.00	0.00	0.00	Registros internos de las unidades Académicas.	Se generan productos de investigación en tiempo y forma
		Determina la cantidad de gestiones y/o productos generados por cada PTC.				CONSTANTE	Profesores de tiempo completo	896.00		896.00		896.00			
Justificación Trimestral: Debido a que el indicador se cumple conforme al informe rectoral será reportado en cero hasta el cuarto trimestre															
<b>Observaciones:</b>															

**GOBIERNO DEL ESTADO DE CHIHUAHUA**  
**SEGUIMIENTO A LA MATRIZ DE INDICADORES PARA RESULTADOS**  
**Primer Trimestre del 2021**

Página 25 de 31  
 Fecha de Impresión 28/07/2021 01:33:45 p. m.  
 PREREP/006

418 - UNIVERSIDAD AUTÓNOMA DE CHIHUAHUA															
2873C1 - DOCENCIA EN EDUCACIÓN SUPERIOR POSGRADO															
Objetivos		Indicador					Meta		Avances del Indicador				Medio de Verificación	Supuestos	
Nivel / Referencia	Resumen Narrativo	Nombre del Indicador / Descripción del Indicador	Método de Cálculo	Tipo / Dimensión / Frecuencia/Traectoria	Fórmula / Variables de la Fórmula	Clasificación	Unidad de Medida	Valor Reprog.	Meta	Valor Log. del Trimestre	Av. Trim.	Valor Log. Acumulado			Av. Acu.
ACTIVIDAD C0301	Financiamiento de Proyectos de Investigación	Porcentaje de PTC con Posgrado con proyecto de financiamiento externo y vigente  Expresa el porcentaje de PTC con Posgrado con Proyecto de financiamiento externo Vigente entre el Total de PTC con Posgrado	PORCENTAJE	Gestión Economía Anual ASCENDENTE	$(PTCP\_PF\_EV/PTCP\_PF)*100$ $PTCP\_PF\_EV =$ Profesores de Tiempo Completo con Posgrado con Proyecto con Financiamiento Externo Vigente $PTCP\_PF =$ Total de Profesores de Tiempo Completo con Posgrado	ACUMULADO	Profesores de tiempo completo	19.00	2.15	0.00	0.00	0.00	0.00	<a href="https://uach.mx/ssaats/media/publicaciones/2017/10/143_agenda-estadistica/Estadistica-2019-2020.pdf">https://uach.mx/ssaats/media/publicaciones/2017/10/143_agenda-estadistica/Estadistica-2019-2020.pdf</a>	Convocatorias emitidas por las Fuentes de Financiamiento en tiempo y forma. Que los investigadores apliquen, cumplan requisitos y sean aprobados.
						CONSTANTE	Profesores de tiempo completo	880.00		880.00		880.00			
Justificación Trimestral: Debido a que el indicador se cumple conforme al Informe rectoral será reportado en cero hasta el cuarto trimestre															
Observaciones:															
ACTIVIDAD C0302	Difusión de resultados de investigación en foros académico	Promedio de eventos asistidos por facultad  Promedio de eventos asistidos por facultad	PROMEDIO_SIMPLE	Gestión Economía Anual ASCENDENTE	(NEAF/NF)  NEAF = Número de Eventos Asistidos NF = Número de Facultades	ACUMULADO	Eventos	159.00	10.60	0.00	0.00	0.00	0.00	Registro interno de programación- Unidades Académicas.	Foros académicos organizados
						CONSTANTE	Centros de trabajo	15.00		15.00		15.00			
Justificación Trimestral: Debido a que el indicador se cumple conforme al Informe rectoral será reportado en cero hasta el cuarto trimestre															
Observaciones:															
ACTIVIDAD C0303	Difusión de resultados de investigación en revistas indexadas e indexadas	Porcentaje de artículos publicados en revistas indexadas e indexadas  Porcentaje de artículos publicados en revistas indexadas e indexadas	PORCENTAJE	Gestión Economía Anual ASCENDENTE	$(NAPRI/IGYPg)*100$  NAPRI = Número de Artículos Publicados en Revistas Indexadas e Indexadas IGYPg = Total de Gestiones y/o Productos generados	ACUMULADO	Artículos publicados	330.00	66.16	0.00	0.00	0.00	0.00	www.uach.mx	Ediciones en tiempo y forma. Los proyectos de investigación cumplen con su vigencia. Se cumple con los requisitos para indicar o indexar publicaciones.
						CONSTANTE	Productos	484.00		484.00		484.00			
Justificación Trimestral: Debido a que el indicador se cumple conforme al Informe rectoral será reportado en cero hasta el cuarto trimestre															
Observaciones:															

Responsable del Programa

**GOBIERNO DEL ESTADO DE CHIHUAHUA**  
**SEGUIMIENTO A LA MATRIZ DE INDICADORES PARA RESULTADOS**  
**Primer Trimestre del 2021**

Ente Público	<b>418 - UNIVERSIDAD AUTONOMA DE CHIHUAHUA</b>				
Programa presupuestario	<b>2E142C1 - FORTALECIMIENTO DE LA GESTION EDUCATIVA, INCLUYENTE E INNOVADORA</b>				
Definición del Programa	Se orienta a la correcta prestación de servicios educativos de nivel superior con el objetivo del aseguramiento de la calidad de las funciones sustantivas y adjetivas de la institución mediante una gestión holística, innovadora, incluyente, eficiente y oportuna de los recursos intelectuales, académicos, financieros y patrimoniales con el objetivo de ser una institución pertinente, socialmente responsable y con alto sentido de pertenencia que satisfaga las necesidades de la comunidad universitaria.				
Problema que atiende el Programa	1819 - Inatisfacción de los estudiantes con la calidad de la gestión de los servicios educativos de la institución.				

		POBLACIONES			Total	Mujeres	Hombres
Tipo	Descripción	Unidad de Medida Población					
REFERENCIA	Alumnas y alumnos	Alumnas y alumnos		1,237,715	625,426	612,289	
NO AFECTADA	Alumnas y alumnos	Alumnas y alumnos		1,092,468	550,509	541,959	
POTENCIAL (AFECTADA)	Alumnas y alumnos	Alumnas y alumnos		145,247	74,917	70,330	
OBJETIVO	Alumnas y alumnos	Alumnas y alumnos		28,988	15,758	13,211	
POSTERGADA	Alumnas y alumnos	Alumnas y alumnos		116,278	59,159	57,119	

<b>ALINEACIÓN A INSTRUMENTOS DE PLANEACIÓN ESTRATÉGICA</b>	
Eje rector - Tema - Eje Transversal	<b>E101T2 - DESARROLLO HUMANO Y SOCIAL - EDUCACIÓN - DERECHOS HUMANOS E INCLUSIÓN SOCIAL</b>
	Objetivos De Desarrollo Sostenible
OBJETIVO	OD19 - Promover sociedades pacíficas e inclusivas para el desarrollo sostenible, facilitar el acceso a la justicia para todos y crear instituciones eficaces, responsables e inclusivas a todos los niveles
	Plan Nacional De Desarrollo
TEMA	E203 - Denicho a la educación
	Plan Estatal De Desarrollo
OBJETIVO	E1-15 - Fomentar la transparencia y la rendición de cuentas del sector educativo para garantizar su eficacia.
	Programas De Mediano Plazo
OBJETIVO	PE10040001 - Fortalecer y ampliar las acciones de planeación y evaluación de: aprendizajes, procesos, docentes, programas, planteles, directivos, instituciones y del sistema estatal en su conjunto.
OBJETIVO	PS10020001 - Asegurar el cumplimiento de las políticas de responsabilidad social, sustentabilidad, igualdad e inclusión en las instituciones educativas para lograr una mayor equidad en el sistema educativo estatal.
OBJETIVO	PS10080001 - Mejorar la efectividad de la gestión organizacional, administrativa y académica en las instituciones educativas de Chihuahua.
OBJETIVO	PS10010001 - Elevar la calidad de la educación en todos los tipos, niveles y modalidades del sistema, para impulsar la creatividad, el ingenio, las competencias y los valores fundamentales de los chihuahuenses, potenciando el talento del personal docente y desarrollando sus capacidades en el proceso enseñanza aprendizaje.

PRESUPUESTO DEL PROGRAMA				Acumulado			
Trimestral		Gasto		Autorizado		Gasto	
Autorizado	Modificado	% de gasto / modificado		Autorizado	Modificado	% de gasto / modificado	
1,483,776,424.34	1,483,776,424.34	0.00	00	1,483,776,424.34	1,483,776,424.34	0.00	00

INDICADORES DEL PROGRAMA		Total de indicaciones en el año
Indicadores con avance programado en el periodo	0	11

Indicadores con avance	Promedio de avance de los indicadores en el periodo	Indicadores sin avance	Indicadores sin avance - Con justificación	Promedio de avance de los indicadores Acumulado
0	0.00	11	11	0.00

**GOBIERNO DEL ESTADO DE CHIHUAHUA**  
**SEGUIMIENTO A LA MATRIZ DE INDICADORES PARA RESULTADOS**  
**Primer Trimestre del 2021**

Este Público		418 - UNIVERSIDAD AUTONOMA DE CHIHUAHUA							
Programa presupuestario		2E142C1 - FORTALECIMIENTO DE LA GESTION EDUCATIVA, INCLUYENTE E INNOVADORA							
Definición del Programa		Se orienta a la correcta prestación de servicios educativos de nivel superior con el objetivo del aseguramiento de la calidad de las funciones sustantivas y adjetivas de la institución mediante una gestión holística, innovadora, incluyente, eficiente y oportuna de los recursos intelectuales, académicos, financieros y patrimoniales con el objetivo de ser una institución pertinente, socialmente responsable y con alto sentido de pertenencia que satisfaga las necesidades de la comunidad universitaria.							
Problema que atiende el Programa		1615 - Insatisfacción de los estudiantes con la calidad de la gestión de los servicios educativos de la institución.							
FUENTES DE FINANCIAMIENTO									
Clase	Descripción	Origen	Interrelaciones	Porcentaje	Autorizado	Modificado	Gasto	Variación	
1110121	RECURSOS DEL ESTADO 2021	RECURSOS FISCALES	2E142C1 - FORTALECIMIENTO DE LA GESTIÓN EDUCATIVA, INCLUYENTE E INNOVADORA	4.13%	61,334,376.00	61,334,376.00	0.00	61,334,376.00	
1118821	INGRESOS PARA UN FIN ESPECIFICO 2021	RECURSOS FISCALES	2E142C1 - FORTALECIMIENTO DE LA GESTIÓN EDUCATIVA, INCLUYENTE E INNOVADORA	9.59%	142,345,081.85	142,345,081.85	0.00	142,345,081.85	
1179021	CONTRAPARTE ESTATAL A REASIGNACIONES DE RECURSOS FEDERALES ORDINARIAS SECRETARIA DE EDUCACION PUBLICA 2021	RECURSOS FISCALES	2E142C1 - FORTALECIMIENTO DE LA GESTIÓN EDUCATIVA, INCLUYENTE E INNOVADORA	25.06%	371,783,753.64	371,783,753.64	0.00	371,783,753.64	
1219121	FINANCIAMIENTO INTERNO 2021	FINANCIAMIENTO INTERNO	2E142C1 - FORTALECIMIENTO DE LA GESTIÓN EDUCATIVA, INCLUYENTE E INNOVADORA	0.00%	0.00	0.00	0.00	0.00	
1488821	INGRESOS PROPIOS DE ENTIDADES PARAESTATALES 2021	INGRESOS PROPIOS	2E142C1 - FORTALECIMIENTO DE LA GESTIÓN EDUCATIVA, INCLUYENTE E INNOVADORA	4.57%	67,800,931.62	67,800,931.62	0.00	67,800,931.62	
2579021	REASIGNACIONES DE RECURSOS FEDERALES ORDINARIAS SECRETARIA DE EDUCACION PUBLICA 2021	RECURSOS FEDERALES	2E142C1 - FORTALECIMIENTO DE LA GESTIÓN EDUCATIVA, INCLUYENTE E INNOVADORA	56.65%	840,512,279.23	840,512,279.23	0.00	840,512,279.23	
<b>Total de presupuesto</b>				<b>100.00%</b>	<b>1,483,778,424.34</b>	<b>1,483,778,424.34</b>	<b>.00</b>	<b>1,483,778,424.34</b>	

**GOBIERNO DEL ESTADO DE CHIHUAHUA**  
**SEGUIMIENTO A LA MATRIZ DE INDICADORES PARA RESULTADOS**  
 Primer Trimestre del 2021

418 - UNIVERSIDAD AUTÓNOMA DE CHIHUAHUA

2E142C1 - FORTALECIMIENTO DE LA GESTIÓN EDUCATIVA, INCLUYENTE E INNOVADORA

Objetivos		Indicador						Meta		Avances del Indicador				Medio de Verificación	Supuestos
Nivel / Referencia	Resumen Narrativo	Nombre del Indicador / Descripción del Indicador	Método de Cálculo	Tipo / Dimensión / Frecuencia/Traectoria	Fórmula / Variables de la Fórmula	Clasificación	Unidad de Medida	Valor Reprog.	Meta	Valor Log. del Trimestre	Av. Trm.	Valor Log. Acumulado	Av. Acu.		
FIN	Contribuir a mejorar la calidad de los servicios educativos fomentando la transparencia y rendición de cuentas mediante la aplicación de un Sistema Integral de Información que permita una oportuna toma de decisiones siendo capaces de responder a las necesidades de nuestros estudiantes.	Promedio de módulos del Sistema Integral de Información desarrollados.  Expresa el número de incrementos o entregables desarrollados en promedio por cada Sistema de Información Universitario.	PROMEDIO_SIMPLE	Estratégico Eficacia Anual ASCENDENTE	(IT/SIU)  IT = Incrementos Tecnológicos SIU = Sistema de Información Universitario	ACUMULADO  CONSTANTE	Módulos  Sistemas informáticos institucionales	12.00  3.00	4.00	0.00  3.00	0.00	0.00  3.00	0.00	<a href="http://api.uach.mx/">http://api.uach.mx/</a> Becas Académicas. <a href="http://becas.uach.mx/">http://becas.uach.mx/</a> Comisiones Académicas. <a href="http://comisionesacademicas.uach.mx/">http://comisionesacademicas.uach.mx/</a>	Políticas públicas actuales y sin cambios.
Justificación Trimestral: Debido a que el indicador se cumple conforme al Informe rectoral será reportado en cero hasta el cuarto trimestre															
Observaciones:															
PROPOSITO	Alumnas y alumnos satisfechos con la calidad de la gestión de los servicios educativos de la institución	Porcentaje de alumnas y alumnos satisfechos con la calidad de la gestión educativa de la institución  Expresa el número de alumnas y alumnos satisfechos con la administración y gestión educativa de la institución en relación al total de alumnos encuestados	PORCENTAJE	Estratégico Eficacia Anual ASCENDENTE	(ASAG/ME)*100  ASAG = Alumnas y alumnos satisfechos con la administración y gestión de la institución ME = Matrícula encuestada	ACUMULADO  CONSTANTE	Alumnas y alumnos  Alumnas y alumnos	1,170.00  1,500.00	78.00	0.00  1,500.00	0.00	0.00  1,500.00	0.00	<a href="http://portal.uach.mx/planeacion/pbr/">http://portal.uach.mx/planeacion/pbr/</a>	Estudiantes responden encuestas de satisfacción.
Justificación Trimestral: Debido a que el indicador se cumple conforme al Informe rectoral será reportado en cero hasta el cuarto trimestre															
Observaciones:															
COMPONENTE C01	Gestión de los Servicios Educativos orientado a Resultados	Porcentaje de programas presupuestarios en P&R  Expresa el número de programas presupuestario en P&R en relación al total de programas presupuestarios.	PORCENTAJE	Gestión Calidad Anual ASCENDENTE	(PP&R/TPP)*100  PP&R = Programas presupuestarios en P&R TPP = Total de Programas Presupuestarios	ACUMULADO  CONSTANTE	Programas basados en resultados vigentes Programas basados en resultados vigentes	6.00  6.00	100.00	0.00  6.00	0.00	0.00  6.00	0.00	<a href="http://transparencia.uach.mx/informacion_publica_de_oficio/fraccion_vii.html">http://transparencia.uach.mx/informacion_publica_de_oficio/fraccion_vii.html</a>	Entrega de recursos en tiempo y forma
Justificación Trimestral: Debido a que el indicador se cumple conforme al Informe rectoral será reportado en cero hasta el cuarto trimestre															
Observaciones:															
ACTIVIDAD C0101	Revisión y actualización del Marco Normativo universitario.	Porcentaje de documentos normativos en operación  Muestra el porcentaje de documentos normativos en operación	PORCENTAJE	Gestión Económica Anual ASCENDENTE	(DNO/NDN)*100  DNO = Documentos Normativos en Operación NDN = Numero de Documentos Normativos	ACUMULADO  CONSTANTE	Documentos de normatividad Documentos de normatividad	98.00  98.00	100.00	0.00  98.00	0.00	0.00  98.00	0.00	<a href="http://transparencia.uach.mx/articulo_77/">http://transparencia.uach.mx/articulo_77/</a> fraccion_L1.html	Organismos de certificación certifican en tiempo y forma.
Justificación Trimestral: Debido a que el indicador se cumple conforme al Informe rectoral será reportado en cero hasta el cuarto trimestre															
Observaciones:															

**GOBIERNO DEL ESTADO DE CHIHUAHUA**  
**SEGUIMIENTO A LA MATRIZ DE INDICADORES PARA RESULTADOS**  
**Primer Trimestre del 2021**

418 - UNIVERSIDAD AUTÓNOMA DE CHIHUAHUA																
3E142C1 - FORTALECIMIENTO DE LA GESTIÓN EDUCATIVA, INCLUYENTE E INNOVADORA																
Objetivo		Indicador						Meta		Avances del Indicador				Medio de Verificación	Supuestos	
Nivel / Referencia	Resumen Narrativo	Nombre del Indicador / Descripción del Indicador	Método de Cálculo	Tipo / Dimensión / Frecuencia/Trajectoria	Fórmula / Variables de la Fórmula	Clasificación	Unidad de Medida	Valor Reprog.	Meta	Valor Log. del Trimestre	Av. Trim.	Valor Log. Acumulado	Av. Acu.			
ACTIVIDAD C0102	Transparencia y rendición de cuentas a través de la gestión, seguimiento y evaluación institucional.	Promedio de resultados obtenidos de evaluaciones realizadas al portal de transparencia del Ichtalp  Muestra el promedio de evaluaciones realizadas al portal de transparencia del Ichtalp	PROMEDIO_SIMPLE	Gestión Economía Anual ASCENDENTE	ROE/TER	ACUMULADO  CONSTANTE	Evaluación  Evaluaciones	92.00  1.00	92.00	0.00  1.00	0.00	0.00	0.00	0.00	www.uach.mx	Se publican los informes en tiempo y forma
Justificación Trimestral: Debido a que el indicador se cumple conforme al Informe rectoral será reportado en cero hasta el cuarto trimestre																
Observaciones:																
		Porcentaje de auditorías favorables.	PORCENTAJE	Gestión Economía Anual ASCENDENTE	(PAF/TPA)*100	ACUMULADO  CONSTANTE	Procesos  Auditorías programadas	49.00  49.00	100.00	0.00  49.00	0.00	0.00	0.00	0.00	http://www.uach.mx/	Se publican los informes en tiempo y forma
Justificación Trimestral: Debido a que el indicador se cumple conforme al Informe rectoral será reportado en cero hasta el cuarto trimestre																
Observaciones:																
ACTIVIDAD C0103	Capacitación y actualización del personal al servicio de la Institución.	Porcentaje de personal al servicio de la universidad capacitado y actualizado  Expresa el porcentaje de personal al servicio de la universidad capacitado y actualizado en relación total	PORCENTAJE	Gestión Economía Anual ASCENDENTE	(PUCA/TP)*100	ACUMULADO  CONSTANTE	Personal capacitado  Personal institucional	1,200.00  2,716.00	44.18	0.00  2,716.00	0.00	0.00	0.00	0.00	usr.uach.mx/	Personal interesado en capacitarse.
Justificación Trimestral: Debido a que el indicador se cumple conforme al Informe rectoral será reportado en cero hasta el cuarto trimestre																
Observaciones:																
COMPONENTE C02	Eficiente y oportuno Sistema de Gestión de Calidad	Porcentaje de procesos certificados en ISO:9001  Expresa el porcentaje de procesos certificados en la institución conforme a la norma ISO:9001	PORCENTAJE	Gestión Calidad Anual ASCENDENTE	(PCISO/TPC)*100	ACUMULADO  CONSTANTE	Procesos  Procesos	16.00  16.00	100.00	0.00  16.00	0.00	0.00	0.00	0.00	www.uach.mx	Entrega de recursos en tiempo y forma
Justificación Trimestral: Debido a que el indicador se cumple conforme al Informe rectoral será reportado en cero hasta el cuarto trimestre																
Observaciones:																

**GOBIERNO DEL ESTADO DE CHIHUAHUA**  
**SEGUIMIENTO A LA MATRIZ DE INDICADORES PARA RESULTADOS**  
**Primer Trimestre del 2021**

412 - UNIVERSIDAD AUTÓNOMA DE CHIHUAHUA															
2E142C1 - FORTALECIMIENTO DE LA GESTIÓN EDUCATIVA, INCLUYENTE E INNOVADORA															
Objetivos		Indicador					Meta		Avances del Indicador				Medio de Verificación	Supuestos	
Nivel / Referencia	Resumen Narrativo	Nombre del Indicador / Descripción del Indicador	Método de Cálculo	Tipo / Dimensión / Frecuencia/Trajectoria	Fórmula / Variables de la Fórmula	Clasificación	Unidad de Medida	Valor Reprog.	Meta	Valor Log. del Trimestre	Av. Trim.	Valor Log. Acumulado			Av. Acu.
ACTIVIDAD C0201	Documentación del Sistema de Gestión de Calidad	Porcentaje de procedimientos del sistema de gestión de calidad (SGC) documentados	PORCENTAJE	Gestión Economía Anual ASCENDENTE	(PSGCD/TPSGC)*100	ACUMULADO	Procedimientos	18.00	100.00	0.00	0.00	0.00	0.00	http://unic.uach.mx/session/new/	Información disponible en tiempo y forma
					PSGCD = Procedimientos del Sistema de Gestión de Calidad Documentado			18.00	18.00	16.00					
					TPSGC = Total de Procedimientos del Sistema de Gestión de Calidad	CONSTANTE	Procedimientos	18.00		18.00		16.00			
Justificación Trimestral: Debido a que el indicador se cumple conforme al informe rectoral será reportado en cero hasta el cuarto trimestre															
Observaciones:															
ACTIVIDAD C0202	Atención y seguimiento oportuno de la adquisición de bienes y servicios de las Dependencias Educativas y administrativas	Porcentaje de bienes y servicios recibidos en forma oportuna y eficaz	PORCENTAJE	Gestión Economía Anual ASCENDENTE	(SABS/TS)*100	ACUMULADO	Solicitudes atendidas	2,082.00	99.86	0.00	0.00	0.00	0.00	www.uach.mx; SAGU Financiero Sub módulo de Adquisiciones	Los proveedores entregan en tiempo y forma
					SABS = Solicitudes Atendidas de Bienes y Servicios			2,085.00	2,085.00	2,085.00					
					TS = Total de Solicitudes	CONSTANTE	Solicitudes	2,085.00		2,085.00		2,085.00			
Justificación Trimestral: Debido a que el indicador se cumple conforme al informe rectoral será reportado en cero hasta el cuarto trimestre															
Observaciones:															
ACTIVIDAD C0203	Actualización del inventario universitario	Porcentaje de activos etiquetados	PORCENTAJE	Gestión Economía Anual ASCENDENTE	(TAETA/A)*100	ACUMULADO	Inventarios	296.00	89.97	0.00	0.00	0.00	0.00	www.uach.mx; Módulo de Bienes Patrimoniales	Los proveedores entregan en tiempo y forma. Los recursos gestionados son entregados en tiempo y forma.
					TAE = Total de Activos Etiquetados			329.00	329.00	329.00					
					TAA = Total de Activos Adquiridos	CONSTANTE	Inventarios	329.00		329.00		329.00			
Justificación Trimestral: Debido a que el indicador se cumple conforme al informe rectoral será reportado en cero hasta el cuarto trimestre															
Observaciones:															

Responsable del Programa

**GOBIERNO DEL ESTADO DE CHIHUAHUA**  
**SEGUIMIENTO A LA MATRIZ DE INDICADORES PARA RESULTADOS**  
**Primer Trimestre del 2021**

415 - UNIVERSIDAD AUTÓNOMA DE CHIHUAHUA															
2E142C1 - FORTALECIMIENTO DE LA GESTIÓN EDUCATIVA, INCLUYENTE E INNOVADORA															
Objetivos		Indicador						Meta		Avances del Indicador				Medio de Verificación	Supuestos
Nivel / Referencia	Resumen Narrativo	Nombre del Indicador / Descripción del Indicador	Método de Cálculo	Tipo / Dimensión / Frecuencia/Traectoria	Fórmula / Variables de la Fórmula	Clasificación	Unidad de Medida	Valor Reprog.	Meta	Valor Log. del Trimestre	Av. Trim.	Valor Log. Acumulado	Av. Acu.		

Responsable del Ente Público



M.E.S. Luis Alberto Fierro Ramírez  
 Rector



DR. Carlos González Herrera  
 Secretario de Educación y Deporte



**GOBIERNO DEL ESTADO DE CHIHUAHUA**  
**SEGUIMIENTO A METAS Y BENEFICIARIOS DEL PROGRAMA OPERATIVO ANUAL**  
**Primer Trimestre del 2021**

Ente Público	<b>418 - UNIVERSIDAD AUTONOMA DE CHIHUAHUA</b>				
Programa presupuestario	<b>2ED51C1 - VINCULACION Y SERVICIOS EDUCATIVOS</b>				
Definición del Programa	Disposición permanente y oportuna de los recursos humanos, materiales y financieros para beneficiar a las alumnas y alumnos usuarios de trámites y servicios educativos a fin de que realicen sus gestiones de manera rápida y eficaz, cumpliendo con el control interno y rendición de cuentas bajo los principios de eficacia, eficiencia, calidad y economía.				
Problema que atiende el Programa	1815 - Baja inserción de los egresados de educación superior en el sector laboral				

		POBLACIONES			Total	Mujeres	Hombres
Tipo		Descripción	Unidad de Medida Población				
REFERENCIA	Alumnas y alumnos		Alumnas y alumnos		1,082,468	550,505	541,959
NO AFECTADA	Alumnas y alumnos		Alumnas y alumnos		947,221	475,582	471,629
POTENCIAL (AFECTADA)	Alumnas y alumnos		Alumnas y alumnos		145,247	74,917	70,330
OBJETIVO	Alumnas y alumnos		Alumnas y alumnos		28,968	15,758	13,211
POSTERGADA	Alumnas y alumnos		Alumnas y alumnos		116,278	59,159	57,119

		<b>ALINEACIÓN A INSTRUMENTOS DE PLANEACIÓN ESTRATÉGICA</b>				
Eje rector - Tema - Eje Transversal		<b>E103T2 - DESARROLLO HUMANO Y SOCIAL - EDUCACIÓN - DERECHOS HUMANOS E INCLUSIÓN SOCIAL</b>				
		Objetivos De Desarrollo Sostenible				
OBJETIVO	OD16 - Promover sociedades pacíficas e inclusivas para el desarrollo sostenible, facilitar el acceso a la justicia para todos y crear instituciones eficaces, responsables e inclusivas a todos los niveles	Plan Nacional De Desarrollo				
TEMA	E203 - Derecho a la educación	Plan Estatal De Desarrollo				
OBJETIVO	E1—17 - Garantizar el acceso a la cultura como un Derecho Humano para la formación integral de la ciudadanía, que permita la cohesión e inclusión social e incentive la igualdad entre mujeres y hombres.	Programas De Mediano Plazo				
OBJETIVO	PS10080001 - Fortalecer y consolidar la vinculación y la participación de diferentes sectores de representatividad social como agentes coadyuvantes de la tarea educativa y de los factores extraescolares que impactan en el sistema educativo, a partir de la movilidad de los capitales académico, económico y social de los individuos					
OBJETIVO	PS10020001 - Asegurar el cumplimiento de las políticas de responsabilidad social, sustentabilidad, igualdad e inclusión en las instituciones educativas para lograr una mayor equidad en el sistema educativo estatal.					

PRESUPUESTO DEL PROGRAMA							Acumulado	
PRIMER TRIMESTRE								
Autorizado	Modificado	Gasto	% de gasto / modificado	Autorizado	Modificado	Gasto	% de gasto / modificado	
5,186,657.36	5,186,657.36	0.00	0	5,186,657.36	5,186,657.36	0.00	0	

METAS DEL PROGRAMA				Total de metas programadas en el año	
Metas programadas en el periodo			0		
Metas con avance			Promedio de avance de las metas		
Metas sin avance			Metas sin avance - Con Justificación		
0			0.00		
10			10		
0.00			0.00		

**GOBIERNO DEL ESTADO DE CHIHUAHUA**  
**SEGUIMIENTO A METAS Y BENEFICIARIOS DEL PROGRAMA OPERATIVO ANUAL**  
**Primer Trimestre del 2021**

Ente Público		418 - UNIVERSIDAD AUTONOMA DE CHIHUAHUA									
Programa presupuestario		2E051C1 - VINCULACION Y SERVICIOS EDUCATIVOS									
Definición del Programa		Disposición permanente y oportuna de los recursos humanos, materiales y financieros para beneficiar a las alumnas y alumnos usuarios de trámites y servicios educativos a fin de que realicen sus gestiones de manera rápida y eficaz, cumpliendo con el control interno y rendición de cuentas bajo los principios de eficacia, eficiencia, calidad y economía.									
Problema que atiende el Programa		1815 - Baja inserción de los egresados de educación superior en el sector laboral									
FUENTES DE FINANCIAMIENTO											
Clave	Descripción	Origen	Interrelaciones	Porcentaje	Autorizado	Modificado	Gasfo	Varición			
1110121	RECURSOS DEL ESTADO 2021	RECURSOS FISCALES	2E051C1 - VINCULACIÓN Y SERVICIOS EDUCATIVOS	0.00%	0.00	0.00	0.00	0.00	0.00	0.00	0.00
1118621	INGRESOS PARA UN FIN ESPECIFICO 2021	RECURSOS FISCALES	2E051C1 - VINCULACIÓN Y SERVICIOS EDUCATIVOS	0.00%	0.00	0.00	0.00	0.00	0.00	0.00	0.00
1179021	CONTRAPARTE ESTATAL A REASIGNACIONES DE RECURSOS FEDERALES ORDINARIAS SECRETARIA DE EDUCACION PUBLICA 2021	RECURSOS FISCALES	2E051C1 - VINCULACIÓN Y SERVICIOS EDUCATIVOS	0.00%	0.00	0.00	0.00	0.00	0.00	0.00	0.00
1219121	FINANCIAMIENTO INTERNO 2021	FINANCIAMIENTO INTERNO	2E051C1 - VINCULACIÓN Y SERVICIOS EDUCATIVOS	0.00%	0.00	0.00	0.00	0.00	0.00	0.00	0.00
1486821	INGRESOS PROPIOS DE ENTIDADES PARAESTATALES 2021	INGRESOS PROPIOS	2E051C1 - VINCULACIÓN Y SERVICIOS EDUCATIVOS	0.00%	0.00	0.00	0.00	0.00	0.00	0.00	0.00
2579021	REASIGNACIONES DE RECURSOS FEDERALES ORDINARIAS SECRETARIA DE EDUCACION PUBLICA 2021	RECURSOS FEDERALES	2E051C1 - VINCULACIÓN Y SERVICIOS EDUCATIVOS	100.00%	5,186,657.36	5,186,657.36	0.00	5,186,657.36	0.00	5,186,657.36	0.00
<b>Total de presupuesto</b>				<b>100.00%</b>	<b>5,186,657.36</b>	<b>5,186,657.36</b>	<b>0.00</b>	<b>5,186,657.36</b>	<b>0.00</b>	<b>5,186,657.36</b>	<b>0.00</b>





**GOBIERNO DEL ESTADO DE CHIHUAHUA**  
**SEGUIMIENTO A METAS Y BENEFICIARIOS DEL PROGRAMA OPERATIVO ANUAL**

Primer Trimestre del 2021

Ente Público		418 - UNIVERSIDAD AUTONOMA DE CHIHUAHUA							
Programa presupuestario		2EB51C1 - VINCULACIÓN Y SERVICIOS EDUCATIVOS							
Definición del Programa		Disposición permanente y oportuna de los recursos humanos, materiales y financieros para beneficiar a las alumnas y alumnos usuarios de trámites y servicios educativos a fin de que realicen sus gestiones de manera rápida y eficaz, cumpliendo con el control interno y rendición de cuentas bajo los principios de eficacia, eficiencia, calidad y economía.							
Problema que atiende el Programa		1815 - Baja inserción de los egresados de educación superior en el sector laboral							
C0102	Realización de actividades de difusión y divulgación cultural	Meta del Objetivo				Avance de Meta del Objetivo			
		Unidad de Medida	Clasificación de Metas	Valores Reprogramados		Valores Logrados			
				Trimestral	Anual	Trimestral	Acumulado	% Avance Trimestral	% Avance Acumulado
		Actividades	A	0.00	1,145.00	0.00	0.00	0.00	0.00
Justificación meta objetivo:		Debido a que el indicador se cumple conforme al Informe rectoral será reportado en cero hasta el cuarto trimestre							
Justificación meta beneficiarios:									
		\$	Presupuesto		Gasto				
			Autorizado	Modificado	Trimestral	Acumulado	% Gasto Trim/Ppto Mod	% Gasto Acum/Ppto Mod	
			2,583,328.68	2,583,328.68	0.00	0.00	0.00	0.00	

**GOBIERNO DEL ESTADO DE CHIHUAHUA**  
**SEGUIMIENTO A METAS Y BENEFICIARIOS DEL PROGRAMA OPERATIVO ANUAL**  
**Primer Trimestre del 2021**

Ente Público		418 - UNIVERSIDAD AUTONOMA DE CHIHUAHUA							
Programa presupuestario		2E051C1 - VINCULACIÓN Y SERVICIOS EDUCATIVOS							
Definición del Programa		Disposición permanente y oportuna de los recursos humanos, materiales y financieros para beneficiar a las alumnas y alumnos usuarios de trámites y servicios educativos a fin de que realicen sus gestiones de manera rápida y eficaz, cumpliendo con el control interno y rendición de cuentas bajo los principios de eficacia, eficiencia, calidad y economía.							
Problema que atiende el Programa		1615 - Baja inserción de los egresados de educación superior en el sector laboral							
Unidad de Medida	Clasificación de Metas	Mota del Objetivo		Avance de Meta del Objetivo					
		Valores Reprogramados		Valores Logrados					
		Trimestral	Anual	Trimestral	Acumulado	% Avance Trimestral	% Avance Acumulado		
C0103	Realización de actividades de extensión	Programas	A	0.00	142.00	0.00	0.00	0.00	0.00
Justificación meta objetivo:		Debido a que el indicador se cumple conforme al informe rectoral será reportado en cero hasta el cuarto trimestre							
Justificación meta beneficiarios:									
	Alumnas y alumnos	A		0.00	2,500.00	0.00	0.00	0.00	0.00
Justificación meta objetivo:		Debido a que el indicador se cumple conforme al informe rectoral será reportado en cero hasta el cuarto trimestre							
Justificación meta beneficiarios:									
	Alumnas y alumnos	A		0.00	1,300.00	0.00	0.00	0.00	0.00
Justificación meta objetivo:		Debido a que el indicador se cumple conforme al informe rectoral será reportado en cero hasta el cuarto trimestre							
Justificación meta beneficiarios:									
	s	Presupuesto			Gasto				
		Autorizado	Modificado	Trimestral	Acumulado	% Gasto Trim/Ppto Mod	% Gasto Acum/Ppto Mod		
		2,503,328.68	2,503,328.68	0.00	0.00	0.00	0.00		

Responsable del Programa

**GOBIERNO DEL ESTADO DE CHIHUAHUA**  
**SEGUIMIENTO A METAS Y BENEFICIARIOS DEL PROGRAMA OPERATIVO ANUAL**  
**Primer Trimestre del 2021**

Ente Público		418 - UNIVERSIDAD AUTONOMA DE CHIHUAHUA				
Programa presupuestario		2856001 - COBERTURA EN EDUCACIÓN SUPERIOR LICENCIATURA				
Definición del Programa		Se orienta a las acciones y proyectos de regulación, desarrollo, promoción y prestación de servicios educativos que otorgan mayores oportunidades de acceso a la educación superior a nivel superior universitario o profesional asociado, licenciatura y universitaria para las y los alumnos.				
Problema que atiende el Programa		1816 - Baja oportunidad de acceso al servicio educativo de nivel superior				
POBLACIONES						
Tipo	Descripción	Unidad de Medida Población	Total	Mujeres	Hombres	
REFERENCIA	Alumnas y alumnos	Alumnas y alumnos	1,237,715	625,426	612,289	
NO AFECTADA	Alumnas y alumnos	Alumnas y alumnos	1,197,497	604,914	592,583	
POTENCIAL (AFECTADA)	Alumnas y alumnos	Alumnas y alumnos	40,218	20,512	19,706	
OBJETIVO	Alumnas y alumnos	Alumnas y alumnos	10,149	5,263	4,886	
POSTERGADA	Alumnas y alumnos	Alumnas y alumnos	30,069	15,249	14,820	
ALINEACIÓN A INSTRUMENTOS DE PLANEACIÓN ESTRATÉGICA						
Eje rector - Tema - Eje Transversal		E103T2 - DESARROLLO HUMANO Y SOCIAL - EDUCACIÓN - DERECHOS HUMANOS E INCLUSIÓN SOCIAL				
		Objetivos De Desarrollo Sostenible				
OBJETIVO	OD04 - Garantizar una educación inclusiva, equitativa y de calidad y promover oportunidades de aprendizaje durante toda la vida para todos	Plan Nacional De Desarrollo				
TEMA	E203 - Derecho a la educación	Plan Estatal De Desarrollo				
OBJETIVO	E1—12 - Promover la inclusión y la igualdad del sistema educativo para contribuir a la conformación de una sociedad más justa en favor de las personas vulneradas.	Programas De Mediano Plazo				
OBJETIVO	PS10120001 - Mejorar las condiciones de la infraestructura escolar, su equipamiento y mobiliario, para fortalecer y ampliar los servicios formativos con un enfoque equitativo, incluyente, sustentable y congruente con las necesidades específicas del sector, de acuerdo con las necesidades del sistema educativo estatal.					
OBJETIVO	PS10080001 - Organizar y coordinar las acciones desarrolladas por los diferentes servicios de educación de jóvenes y adultos en rezago educativo con los de educación para la vida y los de formación para el trabajo.					
OBJETIVO	PS10030001 - Promover la formación integral de los alumnos de todos los niveles educativos					
OBJETIVO	PS10020001 - Asegurar el cumplimiento de las políticas de responsabilidad social, sustentabilidad, igualdad e inclusión en las instituciones educativas para lograr una mayor equidad en el sistema educativo estatal.					
OBJETIVO	PS10130001 - Integrar los programas de becas y apoyos existentes.					
PRESUPUESTO DEL PROGRAMA						
PRIMER TRIMESTRE			Acumulado			
Autorizado	Modificado	Gasto	% de gasto / modificado	Autorizado	Modificado	% de gasto / modificado
220,190,155.31	220,190,155.31	0.00	0	220,190,155.31	220,190,155.31	0.00
METAS DEL PROGRAMA						
Metas programadas en el periodo					Total de metas programadas en el año	
0					11	
Metas con avance			Promedio de avance de las metas		Promedio de avance de las metas acumuladas	
0			0.00		0.00	
Metas sin avance			Metas sin avance - Con Justificación			
11			11			

**GOBIERNO DEL ESTADO DE CHIHUAHUA**  
**SEGUIMIENTO A METAS Y BENEFICIARIOS DEL PROGRAMA OPERATIVO ANUAL**  
**Primer Trimestre del 2021**

Ente Público	<b>418 - UNIVERSIDAD AUTONOMA DE CHIHUAHUA</b>
Programa presupuestario	<b>2E068C1 - COBERTURA EN EDUCACION SUPERIOR LICENCIATURA</b>
Definición del Programa	Se orienta a las acciones y proyectos de regulación, desarrollo, promoción y prestación de servicios educativos que otorguen mayores oportunidades de acceso a la educación superior a nivel superior universitario o profesional asociado, licenciatura y universitaria para las y los alumnos
Problema que atiende el Programa	1816 - Baja oportunidad de acceso al servicio educativo de nivel superior

FUENTES DE FINANCIAMIENTO									
Clave	Descripción	Origen	Instituciones	Porcentaje	Autorizado	Modificado	Gasto	Variación	
1110121	RECURSOS DEL ESTADO 2021	RECURSOS FISCALES	2E068C1 - COBERTURA EN EDUCACIÓN SUPERIOR LICENCIATURA	0.00%	0.00	0.00	0.00	0.00	
1118621	INGRESOS PARA UN FIN ESPECIFICO 2021	RECURSOS FISCALES	2E068C1 - COBERTURA EN EDUCACIÓN SUPERIOR LICENCIATURA	0.00%	0.00	0.00	0.00	0.00	
1179021	CONTRAPARTE ESTATAL A REASIGNACIONES DE RECURSOS FEDERALES ORDINARIAS SECRETARIA DE EDUCACION PUBLICA 2021	RECURSOS FISCALES	2E068C1 - COBERTURA EN EDUCACIÓN SUPERIOR LICENCIATURA	13.34%	29,367,995.32	29,367,995.32	0.00	29,367,995.32	
1219121	FINANCIAMIENTO INTERNO 2021	FINANCIAMIENTO INTERNO	2E068C1 - COBERTURA EN EDUCACIÓN SUPERIOR LICENCIATURA	0.00%	0.00	0.00	0.00	0.00	
1486621	INGRESOS PROPIOS DE ENTIDADES PARAESTATALES 2021	INGRESOS PROPIOS	2E068C1 - COBERTURA EN EDUCACIÓN SUPERIOR LICENCIATURA	61.39%	135,177,763.20	135,177,763.20	0.00	135,177,763.20	
2579021	REASIGNACIONES DE RECURSOS FEDERALES ORDINARIAS SECRETARIA DE EDUCACION PUBLICA 2021	RECURSOS FEDERALES	2E068C1 - COBERTURA EN EDUCACIÓN SUPERIOR LICENCIATURA	25.27%	55,644,396.79	55,644,396.79	0.00	55,644,396.79	
<b>Total de presupuesto</b>				<b>100.00%</b>	<b>220,190,153.31</b>	<b>220,190,153.31</b>	<b>.00</b>	<b>220,190,153.31</b>	



**GOBIERNO DEL ESTADO DE CHIHUAHUA**  
**SEGUIMIENTO A METAS Y BENEFICIARIOS DEL PROGRAMA OPERATIVO ANUAL**

Primer Trimestre del 2021

Ente Público		418 - UNIVERSIDAD AUTONOMA DE CHIHUAHUA														
Programa presupuestario		2E068C1 - COBERTURA EN EDUCACION SUPERIOR LICENCIATURA														
Definición del Programa		Se orienta a las acciones y proyectos de regulación, desarrollo, promoción y prestación de servicios educativos que otorguen mayores oportunidades de acceso a la educación superior a nivel superior universitario o profesional asociado, licenciatura y universitaria para las y los alumnos.														
Problema que atiende el Programa		1815 - Baja oportunidad de acceso al servicio educativo de nivel superior														
Referencia	Resumen Narrativo	Unidad de Medida	Clasificación de Metas	Meta del Objetivo		Avance de Meta del Objetivo				Tipo	Valores Reprogramado	Meta de Beneficiarios			Avance de Beneficiarios	
				Valores Reprogramados		Valores Logrados						Total	Hombres	Mujeres	Cantidad	%
				Trimestral	Anual	Trimestral	Acumulado	% Avance Trimestral	% Avance Acumulado							
		Alumnas y alumnos	C	0.00	10,149.00	0.00	0.00	0.00	0.00	Alumnas y alumnos	11,100	0	0	0	0	0
		Justificación meta objetivo:		Debido a que el indicador se cumple conforme al informe recoral será reportado en cero hasta el cuarto trimestre												
		Justificación meta beneficiarios:														
Propósito	Alumnas y alumnos acceden con igualdad de oportunidades a los servicios de educación superior ofrecidos	\$	Presupuesto		Gasto											
			Autorizado	Modificado	Trimestral	Acumulado	% Gasto Trimi/Ppto. Mod.	% Gasto Acum/Ppto. Mod.								
			220,190,155.31	220,190,155.31	0.00	0.00	0.00	0.00								

**GOBIERNO DEL ESTADO DE CHIHUAHUA**  
**SEGUIMIENTO A METAS Y BENEFICIARIOS DEL PROGRAMA OPERATIVO ANUAL**  
**Primer Trimestre del 2021**

Ente Público		418 - UNIVERSIDAD AUTONOMA DE CHIHUAHUA													
Programa presupuestario		ZEDB3C1 - COBERTURA EN EDUCACION SUPERIOR LICENCIATURA													
Definición del Programa		Se orienta a las acciones y proyectos de regulación, desarrollo, promoción y prestación de servicios educativos que otorgan mayores oportunidades de acceso a la educación superior a nivel superior universitario o profesional asociado, licenciatura y universitaria para las y los alumnos.													
Problema que atiende el Programa		1816 - Baja oportunidad de acceso al servicio educativo de nivel superior													
Unidad de Medida	Clasificación de Metas	Meta del Objetivo		Avance de Meta del Objetivo				Meta de Beneficiarios			Avance de Beneficiarios				
		Valores Reprogramados		Valores Logrados				Tipo	Valores Reprogramado	Trimestral			Acumulado		
		Trimestral	Anual	Trimestral	Acumulado	% Avance Trimestral	% Avance Acumulado			Total	Hombres	Mujeres	Cantidad	%	
Alumnas y alumnos	A	0.00	10,149.00	0.00	0.00	0.00	0.00	Alumnas y alumnos	11,100	0	0	0	0	0	
Justificación meta objetivo:		Debido a que el indicador se cumple conforme al informe rectoral será reportado en cero hasta el cuarto trimestre													
Justificación meta beneficiarios:															
Alumnas y alumnos	A	0.00	26,636.00	0.00	0.00	0.00	0.00	Alumnas y alumnos	27,176	0	0	0	0	0	
Justificación meta objetivo:		Debido a que el indicador se cumple conforme al informe rectoral será reportado en cero hasta el cuarto trimestre													
Justificación meta beneficiarios:															
Alumnas y alumnos	A	0.00	19,977.00	0.00	0.00	0.00	0.00	Alumnas y alumnos	24,795	0	0	0	0	0	
Justificación meta objetivo:		Debido a que el indicador se cumple conforme al informe rectoral será reportado en cero hasta el cuarto trimestre													
Justificación meta beneficiarios:															
Alumnas y alumnos	C	0.00	1,353.00	0.00	0.00	0.00	0.00	Alumnas y alumnos	1,158	0	0	0	0	0	
Justificación meta objetivo:		Debido a que el indicador se cumple conforme al informe rectoral será reportado en cero hasta el cuarto trimestre													
Justificación meta beneficiarios:															
\$		Presupuesto		Gasto											
		Autorizado	Modificado	Trimestral	Acumulado	% Gasto Trim/Ppto Mod	% Gasto Acum/Ppto Mod								
		180,692,042.26	180,692,042.26	0.00	0.00	0.00	0.00								



**GOBIERNO DEL ESTADO DE CHIHUAHUA**  
**SEGUIMIENTO A METAS Y BENEFICIARIOS DEL PROGRAMA OPERATIVO ANUAL**

Primer Trimestre del 2021

Este Público		418 - UNIVERSIDAD AUTÓNOMA DE CHIHUAHUA							
Programa presupuestario		ZEB68C1 - COBERTURA EN EDUCACIÓN SUPERIOR LICENCIATURA							
Definición del Programa		Se orienta a las acciones y proyectos de regulación, desarrollo, promoción y prestación de servicios educativos que otorguen mayores oportunidades de acceso a la educación superior a nivel superior universitario o profesional asociado, licenciatura y universitaria para las y los alumnos.							
Problema que atiende el Programa		1816 - Baja oportunidad de acceso al servicio educativo de nivel superior							
C0201	Participación de proyectos de infraestructura educativa	<b>Meta del Objetivo</b>		<b>Avance de Meta del Objetivo</b>					
		Unidad de Medida	Clasificación de Metas	Valores Reprogramados		Valores Logrados			
				Trimestral	Anual	Trimestral	Acumulado	% Avance Trimestral	% Avance Acumulado
		Proyectos	A	0.00	1.00	0.00	0.00	0.00	0.00
		Justificación meta objetivo:		Debido a que el indicador se cumple conforme al informe rectoral será reportado en cero hasta el cuarto trimestre					
		Justificación meta beneficiarios:							
		\$	Presupuesto		Gasto				
			AutORIZADO	MODIFICADO	Trimestral	Acumulado	% Gasto Trim/Ppto Mod	% Gasto Acum/Ppto Mod	
			0.00	0.00	0.00	0.00	0.00	0.00	
		C0202	Participación de proyectos de equipamiento	<b>Meta del Objetivo</b>		<b>Avance de Meta del Objetivo</b>			
Unidad de Medida	Clasificación de Metas			Valores Reprogramados		Valores Logrados			
				Trimestral	Anual	Trimestral	Acumulado	% Avance Trimestral	% Avance Acumulado
Proyectos	A			0.00	10.00	0.00	0.00	0.00	0.00
Justificación meta objetivo:				Debido a que el indicador se cumple conforme al informe rectoral será reportado en cero hasta el cuarto trimestre					
Justificación meta beneficiarios:									
\$	Presupuesto			Gasto					
	AutORIZADO			MODIFICADO	Trimestral	Acumulado	% Gasto Trim/Ppto Mod	% Gasto Acum/Ppto Mod	
	0.00			0.00	0.00	0.00	0.00	0.00	

**GOBIERNO DEL ESTADO DE CHIHUAHUA**  
**SEGUIMIENTO A METAS Y BENEFICIARIOS DEL PROGRAMA OPERATIVO ANUAL**  
**Primer Trimestre del 2021**

Ente Público		418 - UNIVERSIDAD AUTÓNOMA DE CHIHUAHUA													
Programa presupuestario		2E068C1 - COBERTURA EN EDUCACIÓN SUPERIOR LICENCIATURA													
Definición del Programa		Se orienta a las acciones y proyectos de regulación, desarrollo, promoción y prestación de servicios educativos que otorguen mayores oportunidades de acceso a la educación superior a nivel superior universitario o profesional asociado, licenciatura y universitaria para las y los alumnos.													
Problema que atiende el Programa		1816 - Baja oportunidad de acceso al servicio educativo de nivel superior													
C03	Apoyos Universitarios otorgados	Meta del Objetivo				Avance de Meta del Objetivo				Meta de Beneficiarios				Avance de Beneficiarios	
		Unidad de Medida	Clasificación de Metas	Valores Reprogramados		Valores Logrados				Tipo	Valores Reprogramados	Trimestral		Acumulado	
				Trimestral	Anual	Trimestral	Acumulado	% Avance Trimestral	% Avance Acumulado			Total	Hombres	Mujeres	Cantidad
		Condonaciones	A	0.00	25,000.00	0.00	0.00	0.00	0.00	Beneficiarios	21,500	0	0	0	0
		Justificación meta objetivo: Debido a que el indicador se cumple conforme al informe rectoral será reportado en cero hasta el cuarto trimestre													
		Justificación meta beneficiarios:													
				Presupuesto		Gasto									
				Autorizado	Modificado	Trimestral	Acumulado	% Gasto Trim/Ppto Mod	% Gasto Acum/Ppto Mod						
				39,498,113.05	39,498,113.05	0.00	0.00	0.00	0.00						
C0301	Institucionalización de exención de pago	Meta del Objetivo				Avance de Meta del Objetivo									
		Unidad de Medida	Clasificación de Metas	Valores Reprogramados		Valores Logrados									
				Trimestral	Anual	Trimestral	Acumulado	% Avance Trimestral	% Avance Acumulado						
		Condonaciones	C	0.00	15,314.00	0.00	0.00	0.00	0.00						
		Justificación meta objetivo: Debido a que el indicador se cumple conforme al informe rectoral será reportado en cero hasta el cuarto trimestre													
		Justificación meta beneficiarios:													
				Presupuesto		Gasto									
				Autorizado	Modificado	Trimestral	Acumulado	% Gasto Trim/Ppto Mod	% Gasto Acum/Ppto Mod						
				39,498,113.05	39,498,113.05	0.00	0.00	0.00	0.00						

Responsable del Programa

POBLACIONES						
Tipo	Descripción	Unidad de Medida Población	Total	Mujeres	Hombres	
REFERENCIA	Alumnas y alumnos	Alumnas y alumnos	1,237,715	625,426	612,289	
NO AFECTADA	Alumnas y alumnos	Alumnas y alumnos	1,062,468	550,509	541,959	
POTENCIAL (AFECTADA)	Alumnas y alumnos	Alumnas y alumnos	145,247	74,917	70,330	
OBJETIVO	Alumnas y alumnos	Alumnas y alumnos	27,375	14,938	12,437	
POSTERGADA	Alumnas y alumnos	Alumnas y alumnos	117,872	59,979	57,893	

ALINEACIÓN A INSTRUMENTOS DE PLANEACIÓN ESTRATÉGICA						
Eje rector: Tema -Eje Transversal						
E103T2 - DESARROLLO HUMANO Y SOCIAL - EDUCACIÓN - DERECHOS HUMANOS E INCLUSIÓN SOCIAL						
Objetivos De Desarrollo Sostenible						
OBJETIVO	OD04 - Garantizar una educación inclusiva, equitativa y de calidad y promover oportunidades de aprendizaje durante toda la vida para todos					
Plan Nacional De Desarrollo						
TEMA	E203 - Derecho a la educación					
Plan Estatal De Desarrollo						
OBJETIVO	E1-13 - Desarrollar ambientes escolares propicios que generen armonía social, con el fin de asegurar un alto logro educativo y la permanencia de las y los estudiantes en una formación educativa integral.					
Programas De Mediano Plazo						
OBJETIVO	PS10100001 - Integrar a las instituciones formadoras de docentes, así como los programas de actualización, evaluación y certificación de docentes de todos los niveles educativos para contribuir a la calidad del Sistema Educativo Estatal.					
OBJETIVO	PS10080001 - Fortalecer y consolidar la vinculación y la participación de diferentes sectores de representatividad social como agentes coadyuvantes de la tarea educativa y de los factores extraescolares que impactan en el sistema educativo, a partir de la movilidad de los capitales académico, económico y social de los individuos.					
OBJETIVO	PS10010001 - Elevar la calidad de la educación en todos los tipos, niveles y modalidades del sistema, para impulsar la creatividad, el ingenio, las competencias y los valores fundamentales de los chihuahuenses, potencializando el talento del personal docente y desarrollando sus capacidades en el proceso enseñanza aprendizaje.					
OBJETIVO	PS10070001 - Impulsar la internacionalización del sistema educativo estatal.					
OBJETIVO	PS10020001 - Asegurar el cumplimiento de las políticas de responsabilidad social, sustentabilidad, igualdad e inclusión en las instituciones educativas para lograr una mayor equidad en el sistema educativo estatal.					
OBJETIVO	PS10030001 - Promover la formación integral de los alumnos de todos los niveles educativos.					

PRESUPUESTO DEL PROGRAMA									
PRIMER TRIMESTRE					Acumulado				
Autorizado	Modificado	Gasto	% de gasto / modificado		Autorizado	Modificado	Gasto	% de gasto / modificado	
80,056,048.23	80,056,048.23	0.00	0		80,056,048.23	80,056,048.23	0.00	0	

METAS DEL PROGRAMA				
Metas programadas en el periodo				Total de metas programadas en el año
0				15
Metas con avance		Promedio de avance de las metas	Metas sin avance	Promedio de avance de las metas acumulado
0		0.00	15	0.00
			Metas sin avance - Con Justificación	
			15	

FUENTES DE FINANCIAMIENTO										
Clave	Descripción	Origen	Interrelaciones	Porcentaje	Autorizado	Modificado	Gasto	Varación		
1110121	RECURSOS DEL ESTADO 2021	RECURSOS FISCALES	2E072C1 - DOCENCIA EN EDUCACIÓN SUPERIOR LICENCIATURA	0.00%	0.00	0.00	0.00	0.00		0.00
1118818	INGRESOS PARA UN FIN ESPECIFICO 2018	RECURSOS FISCALES	2E072C1 - DOCENCIA EN EDUCACIÓN SUPERIOR LICENCIATURA	0.00%	0.00	0.00	0.00	0.00		0.00
1118821	INGRESOS PARA UN FIN ESPECIFICO 2021	RECURSOS FISCALES	2E072C1 - DOCENCIA EN EDUCACIÓN SUPERIOR LICENCIATURA	0.00%	0.00	0.00	0.00	0.00		0.00
1179021	CONTRAPARTE ESTATAL A REASIGNACIONES DE RECURSOS FEDERALES ORDINARIAS SECRETARIA DE EDUCACION PUBLICA 2021	RECURSOS FISCALES	2E072C1 - DOCENCIA EN EDUCACIÓN SUPERIOR LICENCIATURA	2.44%	1,954,705.61	1,954,705.61	0.00	0.00		1,954,705.61
1219121	FINANCIAMIENTO INTERNO 2021	FINANCIAMIENTO INTERNO	2E072C1 - DOCENCIA EN EDUCACIÓN SUPERIOR LICENCIATURA	0.00%	0.00	0.00	0.00	0.00		0.00
1489821	INGRESOS PROPIOS DE ENTIDADES PARAESTATALES 2021	INGRESOS PROPIOS	2E072C1 - DOCENCIA EN EDUCACIÓN SUPERIOR LICENCIATURA	35.20%	28,180,861.00	28,180,861.00	0.00	0.00		28,180,861.00
2555119	REASIGNACIONES DE RECURSOS FEDERALES SECRETARIA DE EDUCACION PUBLICA 2019	RECURSOS FEDERALES	2E072C1 - DOCENCIA EN EDUCACIÓN SUPERIOR LICENCIATURA	0.00%	0.00	0.00	0.00	0.00		0.00
2555120	REASIGNACIONES DE RECURSOS FEDERALES SECRETARIA DE EDUCACION PUBLICA 2020	RECURSOS FEDERALES	2E072C1 - DOCENCIA EN EDUCACIÓN SUPERIOR LICENCIATURA	0.00%	0.00	0.00	0.00	0.00		0.00
2579021	REASIGNACIONES DE RECURSOS FEDERALES ORDINARIAS SECRETARIA DE EDUCACION PUBLICA 2021	RECURSOS FEDERALES	2E072C1 - DOCENCIA EN EDUCACIÓN SUPERIOR LICENCIATURA	62.36%	49,920,481.62	49,920,481.62	0.00	0.00		49,920,481.62
<b>Total de presupuesto</b>				<b>100.00%</b>	<b>80,056,048.23</b>	<b>80,056,048.23</b>	<b>0.00</b>	<b>0.00</b>		<b>80,056,048.23</b>

**GOBIERNO DEL ESTADO DE CHIHUAHUA**  
**SEGUIMIENTO A METAS Y BENEFICIARIOS DEL PROGRAMA OPERATIVO ANUAL**  
 Primer Trimestre del 2021

Ente Público		418 - UNIVERSIDAD AUTONOMA DE CHIHUAHUA															
Programa presupuestario		2E072C1 - DOCENCIA EN EDUCACIÓN SUPERIOR LICENCIATURA															
Definición del Programa		Se orienta a las acciones y proyectos que permitan la correcta prestación y regulación de los servicios para educación superior en licenciatura, que aportan mayor calidad a la educación que se brinda en nivel superior universitario o profesional asociado, licenciatura y universitaria															
Problema que atiende el Programa		1817 - Deficiente formación integral en los alumnos que concluyen su educación superior															
Referencia	Resumen Narrativo	Meta del Objetivo				Avance de Meta del Objetivo				Meta de Beneficiarios			Avance de Beneficiarios				
		Unidad de Medida	Clasificación de Metas	Valores Reprogramados		Valores Logrados		Tipo	Valores Reprogramado	Trimestral		Acumulado					
		Trimestral	Anual	Trimestral	Acumulado	% Avance Trimestral	% Avance Acumulado			Total	Hombres	Mujeres	Cantidad	%			
		Egresados	A	0.00	3,159.00	0.00	0.00	0.00	0.00	Alumnas y alumnos	26,686	0	0	0	0	0	
		Justificación meta objetivo: Debido a que el indicador se cumple conforme al informe rectoral será reportado en cero hasta el cuarto trimestre															
		Justificación meta beneficiarios:															
				Presupuesto				Gasto									
			\$	Autorizado	Modificado	Trimestral	Acumulado	% Gasto Trim/Ppto Mod	% Gasto Acum/Ppto Mod								
				80,056,048.23	80,056,048.23	0.00	0.00	0.00	0.00								
				Meta del Objetivo				Avance de Meta del Objetivo				Meta de Beneficiarios			Avance de Beneficiarios		
		Unidad de Medida	Clasificación de Metas	Valores Reprogramados		Valores Logrados		Tipo	Valores Reprogramado	Trimestral		Acumulado					
				Trimestral	Anual	Trimestral	Acumulado			% Avance Trimestral	% Avance Acumulado	Total	Hombres	Mujeres	Cantidad	%	
		Alumnas y alumnos	A	0.00	16,468.00	0.00	0.00	0.00	0.00	Alumnas y alumnos	16,578	0	0	0	0	0	
		Justificación meta objetivo: Debido a que el indicador se cumple conforme al informe rectoral será reportado en cero hasta el cuarto trimestre															
		Justificación meta beneficiarios:															
				Presupuesto				Gasto									
			\$	Autorizado	Modificado	Trimestral	Acumulado	% Gasto Trim/Ppto Mod	% Gasto Acum/Ppto Mod								
				33,915,578.12	33,915,578.12	0.00	0.00	0.00	0.00								



**GOBIERNO DEL ESTADO DE CHIHUAHUA**  
**SEGUIMIENTO A METAS Y BENEFICIARIOS DEL PROGRAMA OPERATIVO ANUAL**  
 Primer Trimestre del 2021

Ente Público		418 - UNIVERSIDAD AUTONOMA DE CHIHUAHUA															
Programa presupuestario		2E072C1 - DOCENCIA EN EDUCACION SUPERIOR LICENCIATURA															
Definición del Programa		Se orienta a las acciones y proyectos que permitan la correcta prestación y regulación de los servicios para educación superior en licenciatura, que aporten mayor calidad a la educación que se brinda en nivel superior universitario o profesional asociado, licenciatura y universitaria															
Problema que aborda el Programa		1817 - Deficiente formación integral en los alumnos que concluyen su educación superior															
CO101	Realización del programa de tutorías	<b>Meta del Objetivo</b>		<b>Avance de Meta del Objetivo</b>													
		Unidad de Medida	Clasificación de Metas	Valores Reprogramados		Valores Logrados											
				Trimestral	Anual	Trimestral	Acumulado	% Avance Trimestral	% Avance Acumulado								
		Profesores de tiempo completo	A	0.00	780.00	0.00	0.00	0.00	0.00								
		Justificación meta objetivo:		Debido a que el indicador se cumple conforme al informe rectoral será reportado en cero hasta el cuarto trimestre													
		Justificación meta beneficiarios:															
		\$		Presupuesto		Gasto											
				Autorizado	Modificado	Trimestral	Acumulado	% Gasto Trim/Ppto Mod	% Gasto Acum/Ppto Mod								
				33,915,578.12	33,915,578.12	0.00	0.00	0.00	0.00								
		CO2	Estímulos al desempeño docente entregados	<b>Meta del Objetivo</b>		<b>Avance de Meta del Objetivo</b>				<b>Meta de Beneficiarios</b>		<b>Avance de Beneficiarios</b>					
Unidad de Medida	Clasificación de Metas			Valores Reprogramados		Valores Logrados				Tipo	Valores Reprogramado	Trimestral			Acumulado		
				Trimestral	Anual	Trimestral	Acumulado	% Avance Trimestral	% Avance Acumulado			Total	Hombres	Mujeres	Cantidad	%	
Profesores de tiempo completo	A			0.00	526.00	0.00	0.00	0.00	0.00	Docentes	824	0	0	0	0	0	
Justificación meta objetivo:				Debido a que el indicador se cumple conforme al informe rectoral será reportado en cero hasta el cuarto trimestre													
Justificación meta beneficiarios:																	
\$				Presupuesto		Gasto											
				Autorizado	Modificado	Trimestral	Acumulado	% Gasto Trim/Ppto Mod	% Gasto Acum/Ppto Mod								
				21,074,821.61	21,074,821.61	0.00	0.00	0.00	0.00								

**GOBIERNO DEL ESTADO DE CHIHUAHUA**  
**SEGUIMIENTO A METAS Y BENEFICIARIOS DEL PROGRAMA OPERATIVO ANUAL**  
**Primer Trimestre del 2021**

Ente Público		418 - UNIVERSIDAD AUTONOMA DE CHIHUAHUA							
Programa presupuestario		2E072C1 - DOCENCIA EN EDUCACION SUPERIOR LICENCIATURA							
Definición del Programa		Se orienta a las acciones y proyectos que permitan la correcta prestación y regulación de los servicios para educación superior en licenciatura, que aporten mayor calidad a la educación que se brinda en nivel superior universitario o profesional asociado, licenciatura y universitaria							
Problema que atiende el Programa		1617 - Deficiente formación integral en los alumnos que concluyen su educación superior							
C0201	Incremento del nivel de habilitación de la planta docente.	<b>Meta del Objetivo</b>		<b>Avance de Meta del Objetivo</b>					
		Unidad de Medida	Clasificación de Metas	Valores Reprogramados		Valores Logrados			
				Trimestral	Anual	Trimestral	Acumulado	% Avance Trimestral	% Avance Acumulado
		Profesores de tiempo completo	A	0.00	853.00	0.00	0.00	0.00	0.00
		Justificación meta objetivo:		Debido a que el indicador se cumple conforme al informe rectoral será reportado en cero hasta el cuarto trimestre					
		Justificación meta beneficiarios:							
		\$	<b>Presupuesto</b>		<b>Gasto</b>				
			Autorizado	Modificado	Trimestral	Acumulado	% Gasto Trim/Ppto Mod	% Gasto Acum/Ppto Mod	
			21,074,821.61	21,074,821.61	0.00	0.00	0.00	0.00	
		C0202	Capacitación y actualización académica	<b>Meta del Objetivo</b>		<b>Avance de Meta del Objetivo</b>			
Unidad de Medida	Clasificación de Metas			Valores Reprogramados		Valores Logrados			
				Trimestral	Anual	Trimestral	Acumulado	% Avance Trimestral	% Avance Acumulado
Docente	A			0.00	1,860.00	0.00	0.00	0.00	0.00
Justificación meta objetivo:				Debido a que el indicador se cumple conforme al informe rectoral será reportado en cero hasta el cuarto trimestre					
Justificación meta beneficiarios:									
\$	<b>Presupuesto</b>			<b>Gasto</b>					
	Autorizado			Modificado	Trimestral	Acumulado	% Gasto Trim/Ppto Mod	% Gasto Acum/Ppto Mod	
	0.00			0.00	0.00	0.00	0.00	0.00	

**GOBIERNO DEL ESTADO DE CHIHUAHUA**  
**SEGUIMIENTO A METAS Y BENEFICIARIOS DEL PROGRAMA OPERATIVO ANUAL**  
 Primer Trimestre del 2021

Ente Público:		418 - UNIVERSIDAD AUTONOMA DE CHIHUAHUA														
Programa presupuestario:		2E972C1 - DOCENCIA EN EDUCACION SUPERIOR LICENCIATURA														
Definición del Programa:		Se orienta a las acciones y proyectos que permitan la correcta prestación y regulación de los servicios para educación superior en licenciatura, que aporten mayor calidad a la educación que se brinda en nivel superior universitario o profesoral asociado, licenciatura y universitaria														
Problema que aborda el Programa:		1817 - Deficiente formación integral en los alumnos que concluyen su educación superior														
C0203	Incremento del número de Profesores de Tiempo Completo con perfil deseable PRODEP.	<b>Meta del Objetivo</b>		<b>Avance de Meta del Objetivo</b>												
		Unidad de Medida	Clasificación de Metas	Valores Reprogramados		Valores Logrados										
				Trimestral	Anual	Trimestral	Acumulado	% Avance Trimestral	% Avance Acumulado							
		Profesoras de tiempo completo	A	0.00	630.00	0.00	0.00	0.00	0.00							
Justificación meta objetivo:		Debido a que el indicador se cumple conforme al informe rectoral será reportado en cero hasta el cuarto trimestre														
Justificación meta beneficiarios:																
C03	Las Tecnologías de Información y Comunicaciones (TICs) para el desarrollo de competencias son implementadas.	<b>Meta del Objetivo</b>		<b>Avance de Meta del Objetivo</b>						<b>Meta de Beneficiarios</b>				<b>Avance de Beneficiarios</b>		
		Unidad de Medida	Clasificación de Metas	Valores Reprogramados		Valores Logrados				Tipo	Valores Reprogramado	Trimestral			Acumulado	
				Trimestral	Anual	Trimestral	Acumulado	% Avance Trimestral	% Avance Acumulado			Total	Hombres	Mujeres	Cantidad	%
		Alumnos y alumnas	A	0.00	26,836.00	0.00	0.00	0.00	0.00	Alumnas y alumnos	27,178	0	0	0	0	0
Justificación meta objetivo:		Debido a que el indicador se cumple conforme al informe rectoral será reportado en cero hasta el cuarto trimestre														
Justificación meta beneficiarios:																
C03	Las Tecnologías de Información y Comunicaciones (TICs) para el desarrollo de competencias son implementadas.	<b>Meta del Objetivo</b>		<b>Avance de Meta del Objetivo</b>												
		Unidad de Medida	Clasificación de Metas	Presupuesto		Gasto										
				Autorizado	Modificado	Trimestral	Acumulado	% Gasto Trim/Ppto Mod	% Gasto Acum/Ppto Mod							
				0.00	0.00	0.00	0.00	0.00	0.00							
Justificación meta objetivo:																
Justificación meta beneficiarios:																

**GOBIERNO DEL ESTADO DE CHIHUAHUA**  
**SEGUIMIENTO A METAS Y BENEFICIARIOS DEL PROGRAMA OPERATIVO ANUAL**  
**Primer Trimestre del 2021**

Ente Público		418 - UNIVERSIDAD AUTONOMA DE CHIHUAHUA															
Programa presupuestario		2E972C1 - DOCENCIA EN EDUCACION SUPERIOR LICENCIATURA															
Definición del Programa		Se orienta a las acciones y proyectos que permitan la correcta prestación y regulación de los servicios para educación superior en licenciatura, que aporten mayor calidad a la educación que se brinda en nivel superior universitario o profesional asociado, licenciatura y universitaria															
Problema que atiende el Programa		1817 - Deficiente formación integral en los alumnos que concluyen su educación superior															
C0301	Habilitación del servicio de internet en la institución educativa	<b>Meta del Objetivo</b>		<b>Avance de Meta del Objetivo</b>													
		Unidad de Medida	Clasificación de Metas	Valores Reprogramados		Valores Logrados											
				Trimestral	Anual	Trimestral	Acumulado	% Avance Trimestral	% Avance Acumulado								
		Instalaciones	A	0.00	29.00	0.00	0.00	0.00	0.00								
		Justificación meta objetivo:		Debido a que el indicador se cumple conforme al informe rectoral será reportado en cero hasta el cuarto trimestre													
Justificación meta beneficiarios:																	
C04	Educación integral a los alumnos promovida.	<b>Meta del Objetivo</b>		<b>Avance de Meta del Objetivo</b>						<b>Meta de Beneficiarios</b>		<b>Avance de Beneficiarios</b>					
		Unidad de Medida	Clasificación de Metas	Valores Reprogramados		Valores Logrados				Tipo	Valores Reprogramado	Trimestral			Acumulado		
				Trimestral	Anual	Trimestral	Acumulado	% Avance Trimestral	% Avance Acumulado			Total	Hombres	Mujeres	Cantidad	%	
		Alumnas y alumnos	A	0.00	26,191.00	0.00	0.00	0.00	0.00	Alumnas y alumnos	26,946	0	0	0	0	0	
		Justificación meta objetivo:		Debido a que el indicador se cumple conforme al informe rectoral será reportado en cero hasta el cuarto trimestre													
Justificación meta beneficiarios:																	
C04	Educación integral a los alumnos promovida.			Presupuesto		Gasto											
				Autorizado	Modificado	Trimestral	Acumulado	% Gasto Trim/Ppto Mod	% Gasto Acum/Ppto Mod								
				25,065,646.50	25,065,646.50	0.00	0.00	0.00	0.00								

**GOBIERNO DEL ESTADO DE CHIHUAHUA**  
**SEGUIMIENTO A METAS Y BENEFICIARIOS DEL PROGRAMA OPERATIVO ANUAL**  
**Primer Trimestre del 2021**

Ente Público		418 - UNIVERSIDAD AUTONOMA DE CHIHUAHUA							
Programa presupuestario		2E072C1 - DOCENCIA EN EDUCACION SUPERIOR LICENCIATURA							
Definición del Programa		Se orienta a las acciones y proyectos que permitan la correcta prestación y regulación de los servicios para educación superior en licenciatura, que aporten mayor calidad a la educación que se brinda en nivel superior universitario o profesional asociado, licenciatura y universitaria							
Problema que atiende el Programa		1817 - Deficiente formación integral en los alumnos que concluyen su educación superior							
C0401	Realización de actividades deportivas	<b>Meta del Objetivo</b>		<b>Avance de Meta del Objetivo</b>					
		Unidad de Medida	Clasificación de Metas	Valores Reprogramados		Valores Logrados			
				Trimestral	Anual	Trimestral	Acumulado		% Avance Trimestral
		Alumnas y alumnos	A	0.00	5,845.00	0.00	0.00	0.00	0.00
		Justificación meta objetivo:		Debido a que el indicador se cumple conforme al informe rectoral será reportado en cero hasta el cuarto trimestre					
Justificación meta beneficiarios:									
C0402	Realización de actividades científicas	<b>Meta del Objetivo</b>		<b>Avance de Meta del Objetivo</b>					
		Unidad de Medida	Clasificación de Metas	Valores Reprogramados		Valores Logrados			
				Trimestral	Anual	Trimestral	Acumulado		% Avance Trimestral
		Alumnas y alumnos	A	0.00	12,938.00	0.00	0.00	0.00	0.00
		Justificación meta objetivo:		Debido a que el indicador se cumple conforme al informe rectoral será reportado en cero hasta el cuarto trimestre					
Justificación meta beneficiarios:									
	\$	<b>Presupuesto</b>		<b>Gasto</b>					
		Autorizado	Modificado	Trimestral	Acumulado	% Gasto Trim/Ppto Mod	% Gasto Acum/Ppto Mod		
		12,827,868.50	12,827,868.50	0.00	0.00	0.00	0.00		

**GOBIERNO DEL ESTADO DE CHIHUAHUA**  
**SEGUIMIENTO A METAS Y BENEFICIARIOS DEL PROGRAMA OPERATIVO ANUAL**  
**Primer Trimestre del 2021**

Ente Público		416 - UNIVERSIDAD AUTONOMA DE CHIHUAHUA							
Programa presupuestario		2E072C1 - DOCENCIA EN EDUCACION SUPERIOR LICENCIATURA							
Definición del Programa		Se orienta a las acciones y proyectos que permitan la correcta prestación y regulación de los servicios para educación superior en licenciatura, que aporten mayor calidad a la educación que se brinda en nivel superior universitario o profesional asociado, licenciatura y universitaria							
Problema que atiende el Programa		1617 - Deficiente formación integral en los alumnos que concluyen su educación superior							
C0403	Realización de movilidad estudiantil nacional e internacional	Meta del Objetivo		Avance de Meta del Objetivo					
		Unidad de Medida	Clasificación de Metas	Valores Reprogramados		Valores Logrados			
				Trimestral	Anual	Trimestral	Acumulado	% Avance Trimestral	% Avance Acumulado
		Alumnas y alumnos	A	0.00	20.00	0.00	0.00	0.00	0.00
		Justificación meta objetivo: Debido a que el indicador se cumple conforme al informe rectoral será reportado en cero hasta el cuarto trimestre							
		Justificación meta beneficiarios:							
		Alumnas y alumnos	A	0.00	10.00	0.00	0.00	0.00	0.00
		Justificación meta objetivo: Debido a que el indicador se cumple conforme al informe rectoral será reportado en cero hasta el cuarto trimestre							
		Justificación meta beneficiarios:							
		Alumnas y alumnos	A	0.00	20.00	0.00	0.00	0.00	0.00
		Justificación meta objetivo: Debido a que el indicador se cumple conforme al informe rectoral será reportado en cero hasta el cuarto trimestre							
		Justificación meta beneficiarios:							
				Presupuesto		Gasto			
				Autorizado	Modificado	Trimestral	Acumulado	% Gasto TrimiPpto Mod	% Gasto Acum/Ppto Mod
				0.00	0.00	0.00	0.00	0.00	0.00

Responsable del Programa

**GOBIERNO DEL ESTADO DE CHIHUAHUA**  
**SEGUIMIENTO A METAS Y BENEFICIARIOS DEL PROGRAMA OPERATIVO ANUAL**  
**Primer Trimestre del 2021**

Ente Público	418 - UNIVERSIDAD AUTONOMA DE CHIHUAHUA
Programa presupuestario	2207301 - DOCENCIA EN EDUCACION SUPERIOR POSGRADO
Definición del Programa	El programa de docencia se orienta exclusivamente al posgrado; lo que significa que forma investigadores especializados en temáticas socio ambientales, de sustentabilidad, humanísticas, tecnologías de información (TICS) que son entregados a la sociedad permitiendo la mejora continua en la educación, calidad de vida y una sociedad más comprometida con la cultura, ambiente y compromiso social. Lo anterior permite la operación de un laboratorio de ideas en apoyo a la confección de políticas públicas
Problema que atiende el Programa	1818 - Deficiente formación integral en los profesionistas a nivel posgrado que concluyen su educación superior

		POBLACIONES				
Tipo	Descripción	Unidad de Medida	Población	Total	Mujeres	Hombres
REFERENCIA	Alumnos y alumnas	Alumnos y alumnas		1,237,715	625,426	612,289
NO AFECTADA	Alumnos y alumnas	Alumnos y alumnas		1,230,288	621,042	609,226
POTENCIAL (AFECTADA)	Alumnos y alumnas	Alumnos y alumnas		7,447	4,384	3,063
OBJETIVO	Alumnos y alumnas	Alumnos y alumnas		1,594	774	820
POSTERGADA	Alumnos y alumnas	Alumnos y alumnas		5,853	3,610	2,243

ALINEACIÓN A INSTRUMENTOS DE PLANEACIÓN ESTRATÉGICA	
Eje rector - Tema - Eje Transversal	E10372 - DESARROLLO HUMANO Y SOCIAL - EDUCACIÓN - DERECHOS HUMANOS E INCLUSIÓN SOCIAL
Objetivo	Objetivos De Desarrollo Sostenible
OBJETIVO	OD04 - Garantizar una educación inclusiva, equitativa y de calidad y promover oportunidades de aprendizaje durante toda la vida para todos
TEMA	Plan Nacional De Desarrollo
OBJETIVO	E203 - Derecho a la educación
OBJETIVO	Plan Estatal De Desarrollo :
OBJETIVO	E1—14 - Fortalecer la innovación científica y tecnológica en las instituciones educativas, para contribuir al desarrollo económico y la competitividad del estado.
OBJETIVO	Programas De Mediano Plazo
OBJETIVO	PS10090001 - Fortalecer y consolidar la vinculación y la participación de diferentes sectores de representatividad social como agentes coadyuvantes de la tarea educativa y de los factores extraescolares que impactan en el sistema educativo, a partir de la movilidad de los capitales académico, económico y social de los individuos.
OBJETIVO	PS10050001 - Articular y potenciar las capacidades del estado en investigación e innovación educativas.
OBJETIVO	PS10020001 - Asegurar el cumplimiento de las políticas de responsabilidad social, sustentabilidad, igualdad e inclusión en las instituciones educativas para lograr una mayor equidad en el sistema educativo estatal.
OBJETIVO	PS10100001 - Integrar a las instituciones formadoras de docentes, así como los programas de actualización, evaluación y certificación de docentes de todos los niveles educativos para contribuir a la calidad del Sistema Educativo Estatal.

PRIMER TRIMESTRE				Acumulado			
Autorizado	Modificado	Gasto	% de gasto / modificado	Autorizado	Modificado	Gasto	% de gasto / modificado
2,340,999.58	2,340,999.58	0.00	0	2,340,999.58	2,340,999.58	0.00	0

METAS DEL PROGRAMA			
Metas programadas en el periodo			Total de metas programadas en el año
0			12
Metas con avance	Promedio de avance de las metas	Metas sin avance	Promedio de avance de las metas acumulado
0	0.00	12	0.00

**GOBIERNO DEL ESTADO DE CHIHUAHUA**  
**SEGUIMIENTO A METAS Y BENEFICIARIOS DEL PROGRAMA OPERATIVO ANUAL**  
**Primer Trimestre del 2021**

<b>Ente Público</b>	<b>418 - UNIVERSIDAD AUTONOMA DE CHIHUAHUA</b>
<b>Programa presupuestario</b>	<b>2E073C1 - DOCENCIA EN EDUCACIÓN SUPERIOR POSGRADO</b>
<b>Definición del Programa</b>	El programa de docencia se orienta exclusivamente al posgrado; lo que significa que forma investigadores especializados en temáticas socio ambientales, de sustentabilidad, humanísticas, tecnologías de información (TICs) que son entregados a la sociedad permitiendo la mejora continua en la educación, calidad de vida y una sociedad más comprometida con la cultura, ambiente y compromiso social. Lo anterior permite la operación de un laboratorio de ideas en apoyo a la confesión de políticas públicas
<b>Problema que atiende al Programa</b>	1818 - Deficiente formación integral en los profesionistas a nivel posgrado que concluyen su educación superior

FUENTES DE FINANCIAMIENTO										
Clave	Descripción	Origen	Interrelaciones	Porcentaje	Autorizado	Modificado	Gasto	Varición		
1110121	RECURSOS DEL ESTADO 2021	RECURSOS FISCALES	2E073C1 - DOCENCIA EN EDUCACIÓN SUPERIOR POSGRADO	0.00%	0.00	0.00	0.00	0.00		0.00
1118621	INGRESOS PARA UN FIN ESPECIFICO 2021	RECURSOS FISCALES	2E073C1 - DOCENCIA EN EDUCACIÓN SUPERIOR POSGRADO	0.00%	0.00	0.00	0.00	0.00		0.00
1179021	CONTRAPARTE ESTATAL A REASIGNACIONES DE RECURSOS FEDERALES ORDINARIAS SECRETARIA DE EDUCACION PUBLICA 2021	RECURSOS FISCALES	2E073C1 - DOCENCIA EN EDUCACIÓN SUPERIOR POSGRADO	9.26%	217,185.58	217,185.58	0.00	0.00		217,185.58
1219121	FINANCIAMIENTO INTERNO 2021	FINANCIAMIENTO INTERNO	2E073C1 - DOCENCIA EN EDUCACIÓN SUPERIOR POSGRADO	0.00%	0.00	0.00	0.00	0.00		0.00
1488621	INGRESOS PROPIOS DE ENTIDADES PARAESTATALES 2021	INGRESOS PROPIOS	2E073C1 - DOCENCIA EN EDUCACIÓN SUPERIOR POSGRADO	75.64%	1,770,848.00	1,770,848.00	0.00	0.00		1,770,848.00
2579021	REASIGNACIONES DE RECURSOS FEDERALES ORDINARIAS SECRETARIA DE EDUCACION PUBLICA 2021	RECURSOS FEDERALES	2E073C1 - DOCENCIA EN EDUCACIÓN SUPERIOR POSGRADO	15.06%	352,966.00	352,966.00	0.00	0.00		352,966.00
<b>Total de presupuesto:</b>				<b>100.00%</b>	<b>2,340,999.58</b>	<b>2,340,999.58</b>	<b>.00</b>	<b>.00</b>		<b>2,340,999.58</b>





**GOBIERNO DEL ESTADO DE CHIHUAHUA**  
**SEGUIMIENTO A METAS Y BENEFICIARIOS DEL PROGRAMA OPERATIVO ANUAL**  
**Primer Trimestre del 2021**

Ente Público		418 - UNIVERSIDAD AUTÓNOMA DE CHIHUAHUA																				
Programa presupuestario		2E073C1 - DOCENCIA EN EDUCACIÓN SUPERIOR POSGRADO																				
Definición del Programa		El programa de docencia se orienta exclusivamente al posgrado; lo que significa que forma investigadores especializados en temáticas socio ambientales, de sustentabilidad, humanísticas, tecnologías de información (TICS) que son entregados a la sociedad permitiendo la mejora continua en la educación, calidad de vida y una sociedad más comprometida con la cultura, ambiente y compromiso social. Lo anterior permite la operación de un laboratorio de ideas en apoyo a la confesión de políticas públicas																				
Problema que atiende el Programa		1816 - Deficiente formación integral en los profesionistas a nivel posgrado que concluyen su educación superior																				
C0101	Becas CONACYT para estudiantes en programas en el PNPFC.	<b>Meta del Objetivo</b>		<b>Valores Reprogramados</b>				<b>Valores Logrados</b>														
		Unidad de Medida	Clasificación de Metas	Trimestral		Anual		Trimestral		Acumulado		% Avance Trimestral		% Avance Acumulado								
				0.00	530.00	0.00	0.00	0.00	0.00													
		Justificación meta objetivo:		Debido a que el indicador se cumple conforme al informe rectoral será reportado en cero hasta el cuarto trimestre																		
		Justificación meta beneficiarios:																				
				<b>Presupuesto</b>		<b>Gasto</b>																
		\$	Autorizado	Modificado	Trimestral	Acumulado	% Gasto Trim/Ppto Mod	% Gasto Acum/Ppto Mod														
			0.00	0.00	0.00	0.00	0.00	0.00														
C02	Gasto de habilitación de investigadores mejorado	<b>Meta del Objetivo</b>		<b>Valores Reprogramados</b>				<b>Valores Logrados</b>				<b>Meta de Beneficiarios</b>		<b>Avance de Beneficiarios</b>								
		Unidad de Medida	Clasificación de Metas	Trimestral		Anual		Trimestral		Acumulado		% Avance Trimestral		% Avance Acumulado		Tipo	Valores Reprogramado	Trimestral			Acumulado	
				0.00	64.00	0.00	0.00	0.00	0.00	0.00	Total	Hombres	Mujeres	Cantidad	%							
		Justificación meta objetivo:		Debido a que el indicador se cumple conforme al informe rectoral será reportado en cero hasta el cuarto trimestre																		
		Justificación meta beneficiarios:																				
				<b>Presupuesto</b>		<b>Gasto</b>																
		\$	Autorizado	Modificado	Trimestral	Acumulado	% Gasto Trim/Ppto Mod	% Gasto Acum/Ppto Mod														
			2,340,988.56	2,340,988.56	0.00	0.00	0.00	0.00														

**GOBIERNO DEL ESTADO DE CHIHUAHUA**  
**SEGUIMIENTO A METAS Y BENEFICIARIOS DEL PROGRAMA OPERATIVO ANUAL**  
**Primer Trimestre del 2021**

Ente Público		418 - UNIVERSIDAD AUTONOMA DE CHIHUAHUA					
Programa presupuestario		2E073C1 - DOCENCIA EN EDUCACIÓN SUPERIOR POSGRADO					
Definición del Programa		El programa de docencia se orienta exclusivamente al posgrado; lo que significa que forma investigadores especializados en temáticas socio ambientales, de sustentabilidad, humanísticas, tecnologías de información (TICS) que son entregados a la sociedad permitiendo la mejora continua en la educación, calidad de vida y una sociedad más comprometida con la cultura, ambiente y compromiso social. Lo anterior permite la operación de un laboratorio de ideas en apoyo a la conexión de políticas públicas					
Problema que atiende el Programa		1615 - Deficiente formación integral en los profesionistas a nivel posgrado que concluyen su educación superior					
Unidad de Medida	Clasificación de Metas	Valores Reprogramados		Valores Logrados			
		Trimestral	Annual	Trimestral	Acumulado	% Avance Trimestral	% Avance Acumulado
00201	Contratación de Nuevos profesores de tiempo completo (PTC) con nivel de posgrado.						
	Profesores de tiempo completo	A	0.00	59.00	0.00	0.00	0.00
Justificación meta objetivo:		Debido a que el indicador se cumple conforme al informe rectoral será reportado en cero hasta el cuarto trimestre					
Justificación meta beneficiarios:							
	Profesores de tiempo completo	A	0.00	198.00	0.00	0.00	0.00
Justificación meta objetivo:		Debido a que el indicador se cumple conforme al informe rectoral será reportado en cero hasta el cuarto trimestre					
Justificación meta beneficiarios:							
	Cuerpos académicos	A	0.00	29.00	0.00	0.00	0.00
Justificación meta objetivo:		Debido a que el indicador se cumple conforme al informe rectoral será reportado en cero hasta el cuarto trimestre					
Justificación meta beneficiarios:							
\$	Presupuesto		Gasto				
	Autorizado	Modificado	Trimestral	Acumulado	% Gasto Trim/Ppto Mod	% Gasto Acum/Ppto Mod	
	2,340,999.56	2,340,999.56	0.00	0.00	0.00	0.00	





**GOBIERNO DEL ESTADO DE CHIHUAHUA**  
**SEGUIMIENTO A METAS Y BENEFICIARIOS DEL PROGRAMA OPERATIVO ANUAL**

Primer Trimestre del 2021

Ente Público		418 - UNIVERSIDAD AUTONOMA DE CHIHUAHUA						
Programa presupuestario		2E073C1 - DOCENCIA EN EDUCACION SUPERIOR POSGRADO						
Definición del Programa		El programa de docencia se orienta exclusivamente al posgrado; lo que significa que forma investigadores especializados en temáticas socio ambientales, de sustentabilidad, humanísticas, tecnologías de información (TICs) que son entregados a la sociedad permitiendo la mejora continua en la educación, calidad de vida y una sociedad más comprometida con la cultura, ambiente y compromiso social. Lo anterior permite la operación de un laboratorio de ideas en apoyo a la confijón de políticas públicas						
Problema que atiende el Programa		1818 - Deficiente formación integral en los profesionistas a nivel posgrado que concluyen su educación superior						
Unidad de Medida	Clasificación de Metas	Meta del Objetivo		Avance de Meta del Objetivo				
		Valores Reprogramados		Valores Logrados				
		Trimestral	Anual	Trimestral	Acumulado	% Avance Trimestral	% Avance Acumulado	
C0303	Difusión de resultados de investigación en revistas indicadas e indexadas	A	0.00	330.00	0.00	0.00	0.00	0.00
Justificación meta objetivo:		Debido a que el indicador se cumple conforme al informe rectoral será reportado en cero hasta el cuarto trimestre						
Justificación meta beneficiarios:								
Unidad de Medida	Clasificación de Metas	Presupuesto		Gasto				
		Autortizado	Modificado	Trimestral	Acumulado	% Gasto Trim/Ppto Mod	% Gasto Acum/Ppto Mod	
		0.00	0.00	0.00	0.00	0.00	0.00	

Responsable del Programa

**GOBIERNO DEL ESTADO DE CHIHUAHUA**  
**SEGUIMIENTO A METAS Y BENEFICIARIOS DEL PROGRAMA OPERATIVO ANUAL**  
**Primer Trimestre del 2021**

Este Público		416 - UNIVERSIDAD AUTONOMA DE CHIHUAHUA				
Programa presupuestario		2E142C1 - FORTALECIMIENTO DE LA GESTION EDUCATIVA, INCLUYENTE E INNOVADORA				
Definición del Programa		Se orienta a la correcta prestación de servicios educativos de nivel superior con el objetivo del aseguramiento de la calidad de las funciones sustantivas y adjetivas de la institución mediante una gestión holística, innovadora, incluyente, eficiente y oportuna de los recursos intelectuales, académicos, financieros y patrimoniales con el objetivo de ser una institución pertinente, socialmente responsable y con alto sentido de pertenencia que satisfaga las necesidades de la comunidad universitaria.				
Problema que atiende el Programa		1619 - Insatisfacción de los estudiantes con la calidad de la gestión de los servicios educativos de la institución.				
POBLACIONES						
Tipo	Descripción	Unidad de Medida	Población	Total	Mujeres	Hombres
REFERENCIA	Alumnas y alumnos	Alumnas y alumnos		1,237,715	625,426	612,289
NO AFECTADA	Alumnas y alumnos	Alumnas y alumnos		1,092,468	550,509	541,959
POTENCIAL (AFECTADA)	Alumnas y alumnos	Alumnas y alumnos		145,247	74,917	70,330
OBJETIVO	Alumnas y alumnos	Alumnas y alumnos		28,980	15,758	13,211
POSTERGADA	Alumnas y alumnos	Alumnas y alumnos		116,278	59,159	57,119
ALINEACIÓN A INSTRUMENTOS DE PLANEACIÓN ESTRATÉGICA						
Eje rector - Tema - Eje Transversal		E163T2 - DESARROLLO HUMANO Y SOCIAL - EDUCACIÓN - DERECHOS HUMANOS E INCLUSIÓN SOCIAL				
		Objetivos De Desarrollo Sostenible				
OBJETIVO	OD16 - Promover sociedades pacíficas e inclusivas para el desarrollo sostenible, facilitar el acceso a la justicia para todos y crear instituciones eficaces, responsables e inclusivas a todos los niveles	Plan Nacional De Desarrollo				
TEMA	E203 - Derecho a la educación	Plan Estatal De Desarrollo				
OBJETIVO	E1—15 - Fomentar la transparencia y la rendición de cuentas del sector educativo para garantizar su eficacia	Programas De Mediano Plazo				
OBJETIVO	PS10040001 - Fortalecer y ampliar las acciones de planeación y evaluación de: aprendizajes, procesos, docentes, programas, planteles, directivos, instituciones y del sistema estatal en su conjunto.					
OBJETIVO	PS10010001 - Elevar la calidad de la educación en todos los tipos, niveles y modalidades del sistema, para impulsar la creatividad, el ingenio, las competencias y los valores fundamentales de los chihuahuenses, potenciando el talento del personal docente y desarrollando sus capacidades en el proceso enseñanza aprendizaje					
OBJETIVO	PS10090001 - Mejorar la efectividad de la gestión organizacional, administrativa y académica en las instituciones educativas de Chihuahua.					
OBJETIVO	PS10020001 - Asegurar el cumplimiento de las políticas de responsabilidad social, sustentabilidad, igualdad e inclusión en las instituciones educativas para lograr una mayor equidad en el sistema educativo estatal.					
PRESUPUESTO DEL PROGRAMA						
PRIMER TRIMESTRE				Acumulado		
Autorizado	Modificado	Gasto	% de gasto / modificado	Autorizado	Modificado	% de gasto / modificado
1,483,776,424.34	1,483,776,424.34	0.00	0	1,483,776,424.34	1,483,776,424.34	0.00
METAS DEL PROGRAMA						
Metas programadas en el periodo					Total de metas programadas en el año	
0					10	
Metas con avance			Promedio de avance de las metas		Promedio de avance de las metas acumulado	
0			0.00		0.00	
Metas sin avance			Metas sin avance - Con Justificación			
10			10			

**GOBIERNO DEL ESTADO DE CHIHUAHUA**  
**SEGUIMIENTO A METAS Y BENEFICIARIOS DEL PROGRAMA OPERATIVO ANUAL**

Primer Trimestre del 2021

Ente Público		418 - UNIVERSIDAD AUTONOMA DE CHIHUAHUA							
Programa presupuestario		2E142C1 - FORTALECIMIENTO DE LA GESTIÓN EDUCATIVA, INCLUYENTE E INNOVADORA							
Definición del Programa		Se orienta a la correcta prestación de servicios educativos de nivel superior con el objetivo del aseguramiento de la calidad de las funciones sustantivas y adjetivas de la institución mediante una gestión holística, innovadora, incluyente, eficiente y oportuna de los recursos intelectuales, académicos, financieros y patrimoniales con el objetivo de ser una institución pertinente, socialmente responsable y con alto sentido de pertenencia que satisfaga las necesidades de la comunidad universitaria.							
Problema que atiende el Programa		1819 - Insatisfacción de los estudiantes con la calidad de la gestión de los servicios educativos de la institución.							
FUENTES DE FINANCIAMIENTO									
Clave	Descripción	Origen	Interrelaciones	Porcentaje	Autorizado	Modificado	Gasto		Variación
1110121	RECURSOS DEL ESTADO 2021	RECURSOS FISCALES	2E142C1 - FORTALECIMIENTO DE LA GESTIÓN EDUCATIVA, INCLUYENTE E INNOVADORA	4.13%	61,334,378.00	61,334,378.00	0.00		61,334,378.00
1118821	INGRESOS PARA UN FIN ESPECIFICO 2021	RECURSOS FISCALES	2E142C1 - FORTALECIMIENTO DE LA GESTIÓN EDUCATIVA, INCLUYENTE E INNOVADORA	9.59%	142,345,081.85	142,345,081.85	0.00		142,345,081.85
1179021	CONTRAPARTE ESTATAL A REASIGNACIONES DE RECURSOS FEDERALES ORDINARIAS SECRETARIA DE EDUCACION PUBLICA 2021	RECURSOS FISCALES	2E142C1 - FORTALECIMIENTO DE LA GESTIÓN EDUCATIVA, INCLUYENTE E INNOVADORA	25.06%	371,783,753.64	371,783,753.64	0.00		371,783,753.64
1219121	FINANCIAMIENTO INTERNO 2021	FINANCIAMIENTO INTERNO	2E142C1 - FORTALECIMIENTO DE LA GESTIÓN EDUCATIVA, INCLUYENTE E INNOVADORA	0.00%	0.00	0.00	0.00		0.00
1488821	INGRESOS PROPIOS DE ENTIDADES PARAESTATALES 2021	INGRESOS PROPIOS	2E142C1 - FORTALECIMIENTO DE LA GESTIÓN EDUCATIVA, INCLUYENTE E INNOVADORA	4.57%	67,800,931.62	67,800,931.62	0.00		67,800,931.62
2579021	REASIGNACIONES DE RECURSOS FEDERALES ORDINARIAS SECRETARIA DE EDUCACION PUBLICA 2021	RECURSOS FEDERALES	2E142C1 - FORTALECIMIENTO DE LA GESTIÓN EDUCATIVA, INCLUYENTE E INNOVADORA	56.65%	840,512,279.23	840,512,279.23	0.00		840,512,279.23
<b>Total de presupuesto</b>				<b>100.00%</b>	<b>1,483,778,424.34</b>	<b>1,483,778,424.34</b>	<b>.00</b>		<b>1,483,778,424.34</b>





**GOBIERNO DEL ESTADO DE CHIHUAHUA**  
**SEGUIMIENTO A METAS Y BENEFICIARIOS DEL PROGRAMA OPERATIVO ANUAL**  
**Primer Trimestre del 2021**

Ente Público		418 - UNIVERSIDAD AUTONOMA DE CHIHUAHUA							
Programa presupuestario		2E142C1 - FORTALECIMIENTO DE LA GESTION EDUCATIVA, INCLUYENTE E INNOVADORA							
Definición del Programa		Se orienta a la correcta prestación de servicios educativos de nivel superior con el objetivo del aseguramiento de la calidad de las funciones sustantivas y adyuvantes de la institución mediante una gestión holística, innovadora, incluyente, eficiente y oportuna de los recursos intelectuales, académicos, financieros y patrimoniales con el objetivo de ser una institución pertinente, socialmente responsable y con alto sentido de pertenencia que satisfaga las necesidades de la comunidad universitaria.							
Problema que atiende el Programa		1819 - Insatisfacción de los estudiantes con la calidad de la gestión de los servicios educativos de la institución.							
CD101	Revisión y actualización del Marco Normativo universitario.	<b>Meta del Objetivo</b>		<b>Avance de Meta del Objetivo</b>					
		Unidad de Medida	Clasificación de Metas	Valores Reprogramados		Valores Logrados			
				Trimestral	Anual	Trimestral	Acumulado	% Avance Trimestral	% Avance Acumulado
		Documentos de normatividad	A	0.00	98.00	0.00	0.00	0.00	0.00
		Justificación meta objetivo:		Debido a que el indicador se cumple conforme al informe rectoral será reportado en cero hasta el cuarto trimestre					
		Justificación meta beneficiarios:							
		\$		Presupuesto		Gasto			
				Autorizado	Modificado	Trimestral	Acumulado	% Gasto Trim/Ppto Mod	% Gasto Acum/Ppto Mod
				1,403,899.20	1,403,899.20	0.00	0.00	0.00	0.00
		CD102	Transparencia y rendición de cuentas a través de la gestión, seguimiento y evaluación institucional.	<b>Meta del Objetivo</b>		<b>Avance de Meta del Objetivo</b>			
Unidad de Medida	Clasificación de Metas			Valores Reprogramados		Valores Logrados			
				Trimestral	Anual	Trimestral	Acumulado	% Avance Trimestral	% Avance Acumulado
Evaluación	A			0.00	92.00	0.00	0.00	0.00	0.00
Justificación meta objetivo:				Debido a que el indicador se cumple conforme al informe rectoral será reportado en cero hasta el cuarto trimestre					
Justificación meta beneficiarios:									
\$	A			Presupuesto		Gasto			
				Autorizado	Modificado	Trimestral	Acumulado	% Gasto Trim/Ppto Mod	% Gasto Acum/Ppto Mod
				0.00	49.00	0.00	0.00	0.00	0.00
Justificación meta objetivo:				Debido a que el indicador se cumple conforme al informe rectoral será reportado en cero hasta el cuarto trimestre					
Justificación meta beneficiarios:									
\$		Presupuesto		Gasto					
		Autorizado	Modificado	Trimestral	Acumulado	% Gasto Trim/Ppto Mod	% Gasto Acum/Ppto Mod		
		123,901,014.06	123,901,014.06	0.00	0.00	0.00	0.00		

**GOBIERNO DEL ESTADO DE CHIHUAHUA**  
**SEGUIMIENTO A METAS Y BENEFICIARIOS DEL PROGRAMA OPERATIVO ANUAL**  
**Primer Trimestre del 2021**

Ente Público		416 - UNIVERSIDAD AUTONOMA DE CHIHUAHUA														
Programa presupuestario		2E142C1 - FORTALECIMIENTO DE LA GESTIÓN EDUCATIVA, INCLUYENTE E INNOVADORA														
Definición del Programa		Se orienta a la correcta prestación de servicios educativos de nivel superior con el objetivo del aseguramiento de la calidad de las funciones sustantivas y adjetivas de la institución mediante una gestión holística, innovadora, incluyente, eficiente y oportuna de los recursos intelectuales, académicos, financieros y patrimoniales con el objetivo de ser una institución pertinente, socialmente responsable y con alto sentido de pertenencia que satisfaga las necesidades de la comunidad universitaria.														
Problema que atiende el Programa		1819 - Insatisfacción de los estudiantes con la calidad de la gestión de los servicios educativos de la institución.														
CO103	Capacitación y actualización del personal al servicio de la institución.	Meta del Objetivo				Avance de Meta del Objetivo										
		Unidad de Medida	Clasificación de Metas	Valores Reprogramados		Valores Logrados										
				Trimestral	Anual	Trimestral	Acumulado	% Avance Trimestral	% Avance Acumulado							
		Personal capacitado	A	0.00	1,200.00	0.00	0.00	0.00	0.00							
		Justificación meta objetivo:		Debido a que el indicador se cumple conforme al informe rectoral será reportado en cero hasta el cuarto trimestre												
Justificación meta beneficiarios:																
CO2	Eficiente y oportuno Sistema de Gestión de Calidad	Meta del Objetivo				Avance de Meta del Objetivo				Meta de Beneficiarios		Avance de Beneficiarios				
		Unidad de Medida	Clasificación de Metas	Valores Reprogramados		Valores Logrados				Tipo	Valores Reprogramado	Trimestral			Acumulado	
				Trimestral	Anual	Trimestral	Acumulado	% Avance Trimestral	% Avance Acumulado			Total	Hombres	Mujeres	Cantidad	%
		Procesos	A	0.00	16.00	0.00	0.00	0.00	0.00	Alumnas y alumnos	28,317	0	0	0	0	0
		Justificación meta objetivo:		Debido a que el indicador se cumple conforme al informe rectoral será reportado en cero hasta el cuarto trimestre												
Justificación meta beneficiarios:																
	\$	Presupuesto		Gasto												
		Autorizado	Modificado	Trimestral	Acumulado	% Gasto Trim/Ppto Mod	% Gasto Acum/Ppto Mod									
		1,356,871,805.64	1,356,871,805.64	0.00	0.00	0.00	0.00									
	\$	Presupuesto		Gasto												
		Autorizado	Modificado	Trimestral	Acumulado	% Gasto Trim/Ppto Mod	% Gasto Acum/Ppto Mod									
		1,498,715.44	1,498,715.44	0.00	0.00	0.00	0.00									

**GOBIERNO DEL ESTADO DE CHIHUAHUA**  
**SEGUIMIENTO A METAS Y BENEFICIARIOS DEL PROGRAMA OPERATIVO ANUAL**  
**Primer Trimestre del 2021**

Ente Público		418 - UNIVERSIDAD AUTONOMA DE CHIHUAHUA							
Programa presupuestario		2E142C1 - FORTALECIMIENTO DE LA GESTIÓN EDUCATIVA, INCLUYENTE E INNOVADORA							
Definición del Programa		Se orienta a la correcta prestación de servicios educativos de nivel superior con el objetivo del aseguramiento de la calidad de las funciones sustantivas y adjetivas de la institución mediante una gestión holística, innovadora, incluyente, eficiente y oportuna de los recursos intelectuales, académicos, financieros y patrimoniales con el objetivo de ser una institución pertinente, socialmente responsable y con alto sentido de pertenencia que satisfaga las necesidades de la comunidad universitaria.							
Problema que atiende el Programa		1819 - Insatisfacción de los estudiantes con la calidad de la gestión de los servicios educativos de la institución.							
CO201	Documentación del Sistema de Gestión de Calidad	<b>Meta del Objetivo</b>		<b>Avance de Meta del Objetivo</b>					
		Unidad de Medida	Clasificación de Metas	Valores Reprogramados		Valores Logrados			
				Trimestral	Anual	Trimestral	Acumulado	% Avance Trimestral	% Avance Acumulado
		Procedimientos	A	0.00	18.00	0.00	0.00	0.00	0.00
		Justificación meta objetivo:		Debido a que el indicador se cumple conforme al informe rectoral será reportado en cero hasta el cuarto trimestre					
		Justificación meta beneficiarios:							
		\$		Presupuesto		Gasto			
				Autorizado	Modificado	Trimestral	Acumulado	% Gasto Trim/Ppto Mod	% Gasto Acum/Ppto Mod
				29,555.48	29,555.48	0.00	0.00	0.00	0.00
		CO202	Atención y seguimiento oportuno de la adquisición de bienes y servicios de las Dependencias Educativas y administrativas	<b>Meta del Objetivo</b>		<b>Avance de Meta del Objetivo</b>			
Unidad de Medida	Clasificación de Metas			Valores Reprogramados		Valores Logrados			
				Trimestral	Anual	Trimestral	Acumulado	% Avance Trimestral	% Avance Acumulado
Solicitudes atendidas	A			0.00	2,082.00	0.00	0.00	0.00	0.00
Justificación meta objetivo:				Debido a que el indicador se cumple conforme al informe rectoral será reportado en cero hasta el cuarto trimestre					
Justificación meta beneficiarios:									
\$				Presupuesto		Gasto			
				Autorizado	Modificado	Trimestral	Acumulado	% Gasto Trim/Ppto Mod	% Gasto Acum/Ppto Mod
				426,557.06	426,557.06	0.00	0.00	0.00	0.00

**GOBIERNO DEL ESTADO DE CHIHUAHUA**  
**SEGUIMIENTO A METAS Y BENEFICIARIOS DEL PROGRAMA OPERATIVO ANUAL**  
**Primer Trimestre del 2021**

Ente Público		418 - UNIVERSIDAD AUTONOMA DE CHIHUAHUA							
Programa presupuestario		ZE142C1 - FORTALECIMIENTO DE LA GESTIÓN EDUCATIVA, INCLUYENTE E INNOVADORA							
Definición del Programa		Se orienta a la correcta prestación de servicios educativos de nivel superior con el objetivo del aseguramiento de la calidad de las funciones sustantivas y académicas de la institución mediante una gestión holística, innovadora, incluyente, eficiente y oportuna de los recursos intelectuales, académicos, financieros y patrimoniales con el objetivo de ser una institución pertinente, socialmente responsable y con alto sentido de pertenencia que satisfaga las necesidades de la comunidad universitaria.							
Problema que atiende el Programa		1815 - Insatisfacción de los estudiantes con la calidad de la gestión de los servicios educativos de la institución.							
C0205	Actualización del inventario universitario	Meta del Objetivo		Avance de Meta del Objetivo					
		Unidad de Medida	Clasificación de Metas	Valores Reprogramados		Valores Logrados			
				Trimestral	Anual	Trimestral	Acumulado	% Avance Trimestral	% Avance Acumulado
		Inventarios	A	0.00	296.00	0.00	0.00	0.00	0.00
		Justificación meta objetivo:		Debido a que el indicador se cumple conforme al informe regional será reportado en cero hasta el cuarto trimestre					
Justificación meta beneficiarios:									
\$		Presupuesto		Gasto					
		Autorizado	Modificado	Trimestral	Acumulado	% Gasto Trim/Ppto Mod	% Gasto Acum/Ppto Mod		
		1,043,602.67	1,043,602.67	0.00	0.00	0.00	0.00		


Responsable del Programa



Responsable del Ente Público

---

M.E.S. Luis Alberto Fierro Ramirez  
Rector



---

DR. Carlos González Herrera  
Secretario de Educación y Deporte

**GOBIERNO DEL ESTADO DE CHIHUAHUA**  
**SEGUIMIENTO DE INDICADORES**  
**Presentados al Honorable Congreso del Estado**  
**Primer Trimestre del 2021**

Este Público	<b>418 - UNIVERSIDAD AUTÓNOMA DE CHIHUAHUA</b>				
Programa presupuestario	<b>2E951C1 - VINCULACIÓN Y SERVICIOS EDUCATIVOS</b>				
Definición del Programa	Disposición permanente y oportuna de los recursos humanos, materiales y financieros para beneficiar a las alumnas y alumnos usuarios de trámites y servicios educativos a fin de que realicen sus gestiones de manera rápida y eficaz, cumpliendo con el control interno y rendición de cuentas bajo los principios de eficacia, eficiencia, calidad y economía.				
Problema que atiende el Programa	1815 - Baja inserción de los egresados de educación superior en el sector laboral				

POBLACIONES					
Tipo	Descripción	Unidad de Medida Población	Total	Mujeres	Hombres
REFERENCIA	Alumnas y alumnos	Alumnas y alumnos	1,092,468	550,509	541,959
NO AFECTADA	Alumnas y alumnos	Alumnas y alumnos	947,221	475,592	471,629
POTENCIAL (AFECTADA)	Alumnas y alumnos	Alumnas y alumnos	145,247	74,917	70,330
OBJETIVO	Alumnas y alumnos	Alumnas y alumnos	26,989	15,758	13,211
POSTERGADA	Alumnas y alumnos	Alumnas y alumnos	116,278	59,159	57,119

ALINEACIÓN A INSTRUMENTOS DE PLANEACIÓN ESTRATÉGICA	
Eje rector - Tema - Eje Transversal	<b>E103T2 - DESARROLLO HUMANO Y SOCIAL - EDUCACIÓN - DERECHOS HUMANOS E INCLUSIÓN SOCIAL</b>
OBJETIVO	Objetivos De Desarrollo Sostenible
	OD16 - Promover sociedades pacíficas e inclusivas para el desarrollo sostenible, facilitar el acceso a la justicia para todos y crear instituciones eficaces, responsables e inclusivas a todos los niveles.
TEMA	Plan Nacional De Desarrollo
	E203 - Derecho a la educación
OBJETIVO	Plan Estatal De Desarrollo
	E1-17 - Garantizar el acceso a la cultura como un Derecho Humano para la formación integral de la ciudadanía, que permita la cohesión e inclusión social e incentive la igualdad entre mujeres y hombres.
OBJETIVO	Programas De Mediano Plazo
	PS10020001 - Asegurar el cumplimiento de las políticas de responsabilidad social, sustentabilidad, igualdad e inclusión en las instituciones educativas para lograr una mayor equidad en el sistema educativo estatal.
OBJETIVO	PS10080001 - Fortalecer y consolidar la vinculación y la participación de diferentes sectores de representatividad social como agentes coadyuvantes de la tarea educativa y de los factores extraescolares que impactan en el sistema educativo, a partir de la movilidad de los capitales académico, económico y social de los individuos.

PRESUPUESTO DEL PROGRAMA									
Trimestral					Acumulación				
Autorizado	Modificado	Gasto	% de gasto / modificado	Autorizado	Modificado	Gasto	% de gasto / modificado		
5,186,657.36		5,186,657.36	0.00	5,186,657.36		5,186,657.36	0.00		

INDICADORES DEL PROGRAMA					
Total de Indicadores presentados al H. Congreso					
1					
Indicadores con avance	Promedio de avance de los indicadores en el período	Indicadores sin avance	Indicadores sin avance - Con justificación	Promedio de avance Acumulado de los Indicadores	
0	0.00	1	1	0.00	

**GOBIERNO DEL ESTADO DE CHIHUAHUA**  
**SEGUIMIENTO DE INDICADORES**  
**Presentados al Honorable Congreso del Estado**  
**Primer Trimestre del 2021**

Ente Público		418 - UNIVERSIDAD AUTONOMA DE CHIHUAHUA									
Programa presupuestario		2E051C1 - VINCULACIÓN Y SERVICIOS EDUCATIVOS									
Definición del Programa		Disposición permanente y oportuna de los recursos humanos, materiales y financieros para beneficiar a las alumnas y alumnos usuarios de trámites y servicios educativos a fin de que realicen sus gestiones de manera rápida y eficaz, cumpliendo con el control interno y rendición de cuentas bajo los principios de eficacia, eficiencia, calidad y economía.									
Problema que atiende el Programa		1815 - Baja inserción de los egresados de educación superior en el sector laboral									
FUENTES DE FINANCIAMIENTO											
Clave	Descripción	Origen	Interrelaciones	Porcentaje	Autorizado	Modificado	Modificado	Gasto	Gasto	Variación	Variación
1110121	RECURSOS DEL ESTADO 2021	RECURSOS FISCALES	2E051C1 - VINCULACIÓN Y SERVICIOS EDUCATIVOS	0.00%	0.00	0.00	.00	.00	.00	.00	.00
1118821	INGRESOS PARA UN FIN ESPECIFICO 2021	RECURSOS FISCALES	2E051C1 - VINCULACIÓN Y SERVICIOS EDUCATIVOS	0.00%	0.00	0.00	.00	.00	.00	.00	.00
1179021	CONTRAPARTE ESTATAL A REASIGNACIONES DE RECURSOS FEDERALES ORDINARIAS SECRETARIA DE EDUCACION PUBLICA 2021	RECURSOS FISCALES	2E051C1 - VINCULACIÓN Y SERVICIOS EDUCATIVOS	0.00%	0.00	0.00	.00	.00	.00	.00	.00
1219121	FINANCIAMIENTO INTERNO 2021	FINANCIAMIENTO INTERNO	2E051C1 - VINCULACIÓN Y SERVICIOS EDUCATIVOS	0.00%	0.00	0.00	.00	.00	.00	.00	.00
1488821	INGRESOS PROPIOS DE ENTIDADES PARAESTATALES 2021	INGRESOS PROPIOS	2E051C1 - VINCULACIÓN Y SERVICIOS EDUCATIVOS	0.00%	0.00	0.00	.00	.00	.00	.00	.00
2579021	REASIGNACIONES DE RECURSOS FEDERALES ORDINARIAS SECRETARIA DE EDUCACION PUBLICA 2021	RECURSOS FEDERALES	2E051C1 - VINCULACIÓN Y SERVICIOS EDUCATIVOS	100.00%	5,186,657.36	5,186,657.36	5,186,657.36	.00	.00	5,186,657.36	5,186,657.36
<b>Total de presupuesto</b>				<b>100.00%</b>	<b>5,186,657.36</b>	<b>5,186,657.36</b>	<b>5,186,657.36</b>	<b>.00</b>	<b>.00</b>	<b>5,186,657.36</b>	<b>5,186,657.36</b>



**GOBIERNO DEL ESTADO DE CHIHUAHUA**  
**SEGUIMIENTO DE INDICADORES**  
 Presentados al Honorable Congreso del Estado  
 Primer Trimestre del 2021

415 - UNIVERSIDAD AUTÓNOMA DE CHIHUAHUA										
2099/C1 - VINCULACIÓN Y SERVICIOS EDUCATIVOS										
DATOS DEL PROGRAMA										
Definición del programa				Beneficiarios						
Disposición permanente y oportuna de los recursos humanos, materiales y financieros para beneficiar a las alumnas y alumnos usuarios de trámites y servicios educativos a fin de que realicen sus gestiones de manera rápida y eficaz, cumpliendo con el control interno y rendición de cuentas bajo los principios de eficacia, eficiencia, calidad y economía.				Población	Tipo	M	H	Total		
				OBJETIVO	Alumnas y alumnos		15,758.00	13,211.00	28,969.00	
				Recursos del Programa						
Presupuesto Autorizado		Presupuesto Modificado		Gasto	Variación Prexaj, Modificado vs Gasto					
5,186,657.36		5,186,657.36		0.00	5,186,657.36					
DATOS DEL INDICADOR										
Nivel	Resumen Narrativo									
PROPOSITO	Alumnas y alumnos formados de manera integral, socialmente responsables y con sólidas competencias se incorporan en los escenarios laborales para desarrollarse en un entorno global									
Nombre del Indicador	Descripción del Indicador	Fórmula	Descripción de la Fórmula	Método de Cálculo	Tipo	Dimensión	Frecuencia			
Porcentaje de egresados incorporados en el sector laboral	Expresa el total de egresados incorporados en el sector laboral en relación al total de egresados encuestados	$(TEISL / TEE) * 100$	$(\text{Total de egresados encuestados incorporados en el sector laboral} / \text{Total de Egresados Encuestados}) * 100$	Porcentaje	Estratégico	Eficacia	Bianual			
Línea Base y Meta del Indicador										
Trayectoria	Descripción de las Variables	Unidad de Medida	Clasificación	Valor Inicial	Valor Programado	Línea Base	Meta			
ASCENDENTE	TEISL - Total de egresados encuestados incorporados en el sector laboral	Egresados	ACUMULADO	1,703.00	1,571.00	43.85	43.05			
	TEE - Total de Egresados Encuestados	Egresados	CONSTANTE	3,884.00	3,648.00					

**GOBIERNO DEL ESTADO DE CHIHUAHUA**  
**SEGUIMIENTO DE INDICADORES**  
**Presentados al Honorable Congreso del Estado**  
**Primer Trimestre del 2021**

412 - UNIVERSIDAD AUTÓNOMA DE CHIHUAHUA				
21.0111 - VINCULACIÓN Y SERVICIOS EDUCATIVOS				
DATOS DEL PROGRAMA				
Definición del programa Disposición permanente y oportuna de los recursos humanos, materiales y financieros para beneficiar a las alumnas y alumnos usuarios de trámites y servicios educativos a fin de que realicen sus gestiones de manera rápida y eficaz, cumpliendo con el control interno y rendición de cuentas bajo los principios de eficacia, eficiencia, calidad y economía.	Beneficiarios			
	Población	Tipo	M	H
	OBJETIVO	Alumnas y alumnos	15,758.00	13,211.00
	Total			
Recursos del Programa				Total
Presupuesto Autorizado	Presupuesto Modificado	Gasto	Variación Presup. Modificado vs Gasto	
5,186,657.36	5,186,657.36	0.00	5,186,657.36	
Seguimiento del Indicador				
Variables del Indicador	Valor Logrado del Trimestre	Avances del Indicador		
		Trimestre	Acumulado	Avance Acum / Meta
Total de egresados encuestados incorporados en el sector laboral	0.00	0.00	0.00	0.00%
Total de Egresados Encuestados	3,648.00			
Justificación				
Debido a que el indicador se cumple conforme al informe trimestral será reportado en cero hasta el cuarto trimestre				
Observación				
Responsable del Programa				

**GOBIERNO DEL ESTADO DE CHIHUAHUA**  
**SEGUIMIENTO DE INDICADORES**  
 Presentados al Honorable Congreso del Estado  
 Primer Trimestre del 2021

Ente Público		418 - UNIVERSIDAD AUTONOMA DE CHIHUAHUA				
Programa presupuestario		2E06C1 - COBERTURA EN EDUCACION SUPERIOR LICENCIATURA				
Definición del Programa		Se orienta a las acciones y proyectos de regulación, desarrollo, promoción y prestación de servicios educativos que otorguen mayores oportunidades de acceso a la educación superior a nivel superior universitario o profesional asociado, licenciatura y universitaria para las y los alumnos.				
Problema que atiende el Programa		1816 - Baja oportunidad de acceso al servicio educativo de nivel superior				
POBLACIONES						
Tipo	Descripción	Unidad de Medida Población	Total	Mujeres	Hombres	
REFERENCIA	Alumnas y alumnos	Alumnas y alumnos	1,237,715	625,426	612,289	
NO AFECTADA	Alumnas y alumnos	Alumnas y alumnos	1,197,497	604,914	592,583	
POTENCIAL (AFECTADA)	Alumnas y alumnos	Alumnas y alumnos	40,218	20,512	19,706	
OBJETIVO	Alumnas y alumnos	Alumnas y alumnos	10,149	5,263	4,886	
POSTERGADA	Alumnas y alumnos	Alumnas y alumnos	30,069	15,249	14,820	
ALINEACION A INSTRUMENTOS DE PLANEACION ESTRATEGICA						
Eje rector - Tema - Eje Transversal		E103T2 - DESARROLLO HUMANO Y SOCIAL - EDUCACION - DERECHOS HUMANOS E INCLUSION SOCIAL				
OBJETIVO		Objetivos De Desarrollo Sostenible				
		OD04 - Garantizar una educación inclusiva, equitativa y de calidad y promover oportunidades de aprendizaje durante toda la vida para todos				
TEMA		Plan Nacional De Desarrollo				
		E203 - Derecho a la educación				
OBJETIVO		Plan Estatal De Desarrollo				
		E1—12 - Promover la inclusión y la igualdad del sistema educativo para contribuir a la conformación de una sociedad más justa en favor de las personas vulneradas.				
OBJETIVO		Programas De Mediano Plazo				
		PS10120001 - Mejorar las condiciones de la infraestructura escolar, su equipamiento y mobiliario, para fortalecer y ampliar los servicios formativos con un enfoque equitativo, incluyente, sustentable y congruente con las necesidades específicas del sector, de acuerdo con las necesidades del sistema educativo estatal				
		PS10060001 - Organizar y coordinar las acciones desarrolladas por los diferentes servicios de educación de jóvenes y adultos en rezago educativo con los de educación para la vida y los de formación para el trabajo.				
		PS10130001 - Integrar los programas de becas y apoyos existentes.				
		PS10020001 - Asegurar el cumplimiento de las políticas de responsabilidad social, sustentabilidad, igualdad e inclusión en las instituciones educativas para lograr una mayor equidad en el sistema educativo estatal				
		PS10030001 - Promover la formación integral de los alumnos de todos los niveles educativos				
PRESUPUESTO DEL PROGRAMA						
Trimestral				Acumulado		
Autorizado	Modificado	Gasto	% de gasto / modificado	Autorizado	Modificado	Gasto
220,190,155.31	220,190,155.31	0.00	.00	220,190,155.31	220,190,155.31	0.00

**GOBIERNO DEL ESTADO DE CHIHUAHUA**  
**SEGUIMIENTO DE INDICADORES**  
**Presentados al Honorable Congreso del Estado**  
**Primer Trimestre del 2021**

Ente Público	418 - UNIVERSIDAD AUTONOMA DE CHIHUAHUA
Programa presupuestario	2E068C1 - COBERTURA EN EDUCACIÓN SUPERIOR LICENCIATURA
Definición del Programa	Se orienta a las acciones y proyectos de regulación, desarrollo, promoción y prestación de servicios educativos que otorguen mayores oportunidades de acceso a la educación superior a nivel superior universitario o profesional asociado, licenciatura y universitaria para las y los alumnos.
Problema que atiende el Programa	1816 - Baja oportunidad de acceso al servicio educativo de nivel superior

INDICADORES DEL PROGRAMA

Total de indicadores presentados al H. Congreso

1

Indicadores con avance	Promedio de avance de los indicadores en el periodo	Indicadores sin avance	Indicadores sin avance - Con justificación	Promedio de avance Acumulado de los indicadores
0	0.00	1	1	0.00

FUENTES DE FINANCIAMIENTO

Clave	Descripción	Origen	Interrelaciones	Porcentaje	Autorizado	Modificado	Gasto	Variación
1110121	RECURSOS DEL ESTADO 2021	RECURSOS FISCALES	2E068C1 - COBERTURA EN EDUCACIÓN SUPERIOR LICENCIATURA	0.00%	0.00	.00	.00	.00
1118821	INGRESOS PARA UN FIN ESPECIFICO 2021	RECURSOS FISCALES	2E068C1 - COBERTURA EN EDUCACIÓN SUPERIOR LICENCIATURA	0.00%	0.00	.00	.00	.00
1179021	CONTRAPARTE ESTATAL A REASIGNACIONES DE RECURSOS FEDERALES ORDINARIAS SECRETARIA DE EDUCACION PUBLICA 2021	RECURSOS FISCALES	2E068C1 - COBERTURA EN EDUCACIÓN SUPERIOR LICENCIATURA	13.34%	29,367,995.32	29,367,995.32	.00	29,367,995.32
1219121	FINANCIAMIENTO INTERNO 2021	FINANCIAMIENTO INTERNO	2E068C1 - COBERTURA EN EDUCACIÓN SUPERIOR LICENCIATURA	0.00%	0.00	.00	.00	.00
1489821	INGRESOS PROPIOS DE ENTIDADES PARAESTATALES 2021	INGRESOS PROPIOS	2E068C1 - COBERTURA EN EDUCACIÓN SUPERIOR LICENCIATURA	61.39%	135,177,763.20	135,177,763.20	.00	135,177,763.20
2579021	REASIGNACIONES DE RECURSOS FEDERALES ORDINARIAS SECRETARIA DE EDUCACION PUBLICA 2021	RECURSOS FEDERALES	2E068C1 - COBERTURA EN EDUCACIÓN SUPERIOR LICENCIATURA	25.27%	55,644,396.79	55,644,396.79	.00	55,644,396.79
<b>Total de presupuesto</b>				<b>100.00%</b>	<b>220,180,155.31</b>	<b>220,180,155.31</b>	<b>.00</b>	<b>220,180,155.31</b>

**GOBIERNO DEL ESTADO DE CHIHUAHUA**  
**SEGUIMIENTO DE INDICADORES**  
 Presentados al Honorable Congreso del Estado  
 Primer Trimestre del 2021

411 - UNIVERSIDAD AUTÓNOMA DE CHIHUAHUA								
22046C1 - COBERTURA EN EDUCACIÓN SUPERIOR LICENCIATURA								
DATOS DEL PROGRAMA								
Definición del programa Se orienta a las acciones y proyectos de regulación, desarrollo, promoción y prestación de servicios educativos que otorguen mayores oportunidades de acceso a la educación superior a nivel superior universitario o profesional asociado, licenciatura y universitaria para las y los alumnos.				Beneficiarios				
				Población	Tipo	M	H	Total
				OBJETIVO	Alumnas y alumnos	5,263.00	4,886.00	10,149.00
				Recursos del Programa				
Presupuesto Autorizado	Presupuesto Modificado	Gasto	Variación Presup. Modificado vs Gasto					
220,190,155.31	220,180,155.31	0.00	220,180,155.31					
DATOS DEL INDICADOR								
Resumen Narrativo								
Nivel	Alumnas y alumnos acceden con igualdad de oportunidades a los servicios de educación superior ofrecidos							
PROPOSITO								
Nombre del Indicador	Descripción del Indicador	Fórmula	Descripción de la Fórmula	Método de Cálculo	Tipo	Dimensión	Frecuencia	
Porcentaje de absorción de la matrícula egresada de media superior estatal que ingresa a nivel superior en la Universidad Autónoma de Chihuahua (UACH)	Expresa la absorción de egresados de media superior del estado de Chihuahua y que ingresan a primer grado de educación superior en la Universidad Autónoma de Chihuahua (UACH)	$(AC/ MEMS\_ECH)*100$	(Número de alumnas y alumnos aceptados en el servicio de educación superior en la Universidad Autónoma de Chihuahua (UACH)/ Matrícula egresada de media superior en el estado de Chihuahua)*100	Porcentaje	Estratégico	Eficiencia	Anual	
Línea Base y Meta del Indicador								
Trayectoria	Descripción de las Variables	Unidad de Medida	Clasificación	Valor Inicial	Valor Programado	Línea Base	Meta	
ASCENDENTE	AC - Número de alumnas y alumnos aceptados en el servicio de educación superior en la Universidad Autónoma de Chihuahua (UACH)	Alumnas y alumnos	CONSTANTE	10,626.00	10,149.00	26.92	24.33	
	MEMS_ECH - Matrícula egresada de media superior en el estado de Chihuahua	Alumnas y alumnos	CONSTANTE	40,218.00	41,718.00			

**GOBIERNO DEL ESTADO DE CHIHUAHUA**  
**SEGUIMIENTO DE INDICADORES**  
**Presentados al Honorable Congreso del Estado**  
**Primer Trimestre del 2021**

419 - UNIVERSIDAD AUTÓNOMA DE CHIHUAHUA						
2064C1 - COBERTURA EN EDUCACIÓN SUPERIOR LICENCIATURA						
DATOS DEL PROGRAMA						
Definición del programa  Se orienta a las acciones y proyectos de regulación, desarrollo, promoción y prestación de servicios educativos que otorguen mayores oportunidades de acceso a la educación superior a nivel superior universitario o profesional asociado, licenciatura y universitaria para las y los alumnos.	Beneficiarios					
	Población	Tipo		M	H	Total
	OBJETIVO	Alumnas y alumnos		5,263.00	4,986.00	10,149.00
	Recursos del Programa					
Presupuesto Autorizado	Presupuesto Modificado	Gasto		Variación Presup. Modificado vs Gasto		
220,190,155.31	220,190,155.31	0.00		220,190,155.31		
Seguimiento del Indicador						
Variables del Indicador	Valor Logrado del Trimestre	Avances del Indicador				
		Trimestre	Acumulado	Avance Acum / Meta		
Número de alumnas y alumnos aceptados en el servicio de educación superior en la Universidad Autónoma de Chihuahua (UACH)	0.00	0.00	0.00	0.00%		
Matrícula egresada de media superior en el estado de Chihuahua	41,718.00					
Justificación						
Debido a que el indicador se cumple conforme al informe rectoral será reportado en cero hasta el cuarto trimestre						
Observación						
Responsable del Programa						

GOBIERNO DEL ESTADO DE CHIHUAHUA  
 SEGUIMIENTO DE INDICADORES  
 Presentados al Honorable Congreso del Estado  
 Primer Trimestre del 2021

Ente Público		418 - UNIVERSIDAD AUTONOMA DE CHIHUAHUA				
Programa presupuestario		2E072C1 - DOCENCIA EN EDUCACIÓN SUPERIOR LICENCIATURA				
Definición del Programa		Se orienta a las acciones y proyectos que permiten la correcta prestación y regulación de los servicios para educación superior en licenciatura, que aportan mayor calidad a la educación que se brinda en nivel superior universitario o profesional asociado, licenciatura y universitaria				
Problema que atiende el Programa		1817 - Deficiente formación integral en los alumnos que concluyen su educación superior				
POBLACIONES						
Tipo	Descripción	Unidad de Medida	Población	Total	Mujeres	Hombres
REFERENCIA	Alumnas y alumnos	Alumnas y alumnos		1,237,715	525,426	612,289
NO AFECTADA	Alumnas y alumnos	Alumnas y alumnos		1,092,468	560,509	541,959
POTENCIAL (AFECTADA)	Alumnas y alumnos	Alumnas y alumnos		145,247	74,917	70,330
OBJETIVO	Alumnas y alumnos	Alumnas y alumnos		27,375	14,938	12,437
POSTERGADA	Alumnas y alumnos	Alumnas y alumnos		117,672	59,979	57,693
ALINEACIÓN A INSTRUMENTOS DE PLANEACIÓN ESTRATÉGICA						
Eje vector - Tema - Eje Transversal		E103T2 - DESARROLLO HUMANO Y SOCIAL - EDUCACIÓN - DERECHOS HUMANOS E INCLUSIÓN SOCIAL				
		Objetivos De Desarrollo Sostenible				
OBJETIVO		OD04 - Garantizar una educación inclusiva, equitativa y de calidad y promover oportunidades de aprendizaje durante toda la vida para todos				
		Plan Nacional De Desarrollo				
TEMA		E203 - Derecho a la educación				
		Plan Estatal De Desarrollo				
OBJETIVO		E1—13 - Desarrollar ambientes escolares propicios que generen armonía social, con el fin de asegurar un alto logro educativo y la permanencia de las y los estudiantes en una formación educativa integral.				
		Programas De Mediano Plazo				
OBJETIVO		PS10100001 - Integrar a las instituciones formadoras de docentes, así como los programas de actualización, evaluación y certificación de docentes de todos los niveles educativos para contribuir a la calidad del Sistema Educativo Estatal.				
OBJETIVO		PS10060001 - Fortalecer y consolidar la vinculación y la participación de diferentes sectores de representatividad social como agentes coadyuvantes de la tarea educativa y de los factores extraescolares que impactan en el sistema educativo, a partir de la movilidad de los capitales académico, económico y social de los individuos.				
OBJETIVO		PS10030001 - Promover la formación integral de los alumnos de todos los niveles educativos.				
OBJETIVO		PS10070001 - Impulsar la internacionalización del sistema educativo estatal.				
OBJETIVO		PS10020001 - Asegurar el cumplimiento de las políticas de responsabilidad social, sustentabilidad, igualdad e inclusión en las instituciones educativas para lograr una mayor equidad en el sistema educativo estatal.				
OBJETIVO		PS10010001 - Elevar la calidad de la educación en todos los tipos, niveles y modalidades del sistema, para impulsar la creatividad, el ingenio, las competencias y los valores fundamentales de los chihuahuenses, potencializando el talento del personal docente y desarrollando sus capacidades en el proceso enseñanza aprendizaje.				
PRESUPUESTO DEL PROGRAMA						
Trimestral				Acumulado		
Autorizado	Modificado	Gasto	% de gasto / modificado	Autorizado	Modificado	% de gasto / modificado
80,056,048.23	80,056,048.23	0.00	0.00	80,056,048.23	80,056,048.23	0.00

GOBIERNO DEL ESTADO DE CHIHUAHUA  
 SEGUIMIENTO DE INDICADORES  
 Presentados al Honorable Congreso del Estado  
 Primer Trimestre del 2021

Ente Público	418 - UNIVERSIDAD AUTONOMA DE CHIHUAHUA
Programa presupuestario	2E072C1 - DOCENCIA EN EDUCACIÓN SUPERIOR LICENCIATURA
Definición del Programa	Se orienta a las acciones y proyectos que permiten la correcta prestación y regulación de los servicios para educación superior en licenciatura, que aporten mayor calidad a la educación que se brinda en nivel superior universitario o profesional asociado, licenciatura y universitaria
Problema que atiende el Programa	1817 - Deficiente formación integral en los alumnos que concluyen su educación superior

INDICADORES DEL PROGRAMA

Total de indicadores presentados al H. Congreso:

1

Indicadores con avance	Promedio de avance de los indicadores en el periodo	Indicadores sin avance	Indicadores sin avance - Con justificación	Promedio de avance Acumulado de los indicadores
0	0.00	1	1	0.00

FUENTES DE FINANCIAMIENTO

Clave	Descripción	Origen	Interrelaciones	Porcentaje	Autorizado	Modificado	Gasto	Varikim
1110121	RECURSOS DEL ESTADO 2021	RECURSOS FISCALES	2E072C1 - DOCENCIA EN EDUCACIÓN SUPERIOR LICENCIATURA	0.00%	0.00	.00	.00	.00
1118818	INGRESOS PARA UN FIN ESPECIFICO 2018	RECURSOS FISCALES	2E072C1 - DOCENCIA EN EDUCACIÓN SUPERIOR LICENCIATURA	0.00%	0.00	.00	.00	.00
1118821	INGRESOS PARA UN FIN ESPECIFICO 2021	RECURSOS FISCALES	2E072C1 - DOCENCIA EN EDUCACIÓN SUPERIOR LICENCIATURA	0.00%	0.00	.00	.00	.00
1179021	CONTRAPARTE ESTATAL A REASIGNACIONES DE RECURSOS FEDERALES ORDINARIAS SECRETARIA DE EDUCACION PUBLICA 2021	RECURSOS FISCALES	2E072C1 - DOCENCIA EN EDUCACIÓN SUPERIOR LICENCIATURA	2.44%	1,954,705.61	1,954,705.61	.00	1,954,705.61
1219121	FINANCIAMIENTO INTERNO 2021	FINANCIAMIENTO INTERNO	2E072C1 - DOCENCIA EN EDUCACIÓN SUPERIOR LICENCIATURA	0.00%	0.00	.00	.00	.00
1489821	INGRESOS PROPIOS DE ENTIDADES PARAESTATALES 2021	INGRESOS PROPIOS	2E072C1 - DOCENCIA EN EDUCACIÓN SUPERIOR LICENCIATURA	35.20%	28,180,861.00	28,180,861.00	.00	28,180,861.00
2555119	REASIGNACIONES DE RECURSOS FEDERALES SECRETARIA DE EDUCACION PUBLICA 2019	RECURSOS FEDERALES	2E072C1 - DOCENCIA EN EDUCACIÓN SUPERIOR LICENCIATURA	0.00%	0.00	.00	.00	.00
2555120	REASIGNACIONES DE RECURSOS FEDERALES SECRETARIA DE EDUCACION PUBLICA 2020	RECURSOS FEDERALES	2E072C1 - DOCENCIA EN EDUCACIÓN SUPERIOR LICENCIATURA	0.00%	0.00	.00	.00	.00
2579021	REASIGNACIONES DE RECURSOS FEDERALES ORDINARIAS SECRETARIA DE EDUCACION PUBLICA 2021	RECURSOS FEDERALES	2E072C1 - DOCENCIA EN EDUCACIÓN SUPERIOR LICENCIATURA	62.36%	49,920,481.62	49,920,481.62	.00	49,920,481.62
Total de presupuesto				100.00%	80,056,048.23	80,056,048.23	.00	80,056,048.23



**GOBIERNO DEL ESTADO DE CHIHUAHUA**  
**SEGUIMIENTO DE INDICADORES**  
**Presentados al Honorable Congreso del Estado**  
**Primer Trimestre del 2021**

411 - UNIVERSIDAD AUTÓNOMA DE CHIHUAHUA							
262701 - DOCENCIA EN EDUCACIÓN SUPERIOR LICENCIATURA							
DATOS DEL PROGRAMA							
Definición del programa		Beneficiarios					
Se orienta a las acciones y proyectos que permitan la correcta prestación y regulación de los servicios para educación superior en licenciatura, que aportan mayor calidad a la educación que se brinda en nivel superior universitario o profesional asociado, licenciatura y universitaria		Población	Tipo	M	H	Total	
		OBJETIVO	Alumnas y alumnos	14,938.00	12,437.00	27,375.00	
		Recursos del Programa					
		Presupuesto Autorizado	Presupuesto Modificado	Gasto	Variación Presup. Modificado vs Gasto		
		80,056,048.23	80,056,048.23	0.00	80,056,048.23		
DATOS DEL INDICADOR							
Resumen Narrativo							
Nivel:	Alumnas y alumnos concluyen su educación superior en programas educativos de calidad, formados de manera integral y con sentido humanista						
PROPOSITO	Alumnas y alumnos concluyen su educación superior en programas educativos de calidad, formados de manera integral y con sentido humanista						
Nombre del Indicador	Descripción del Indicador	Fórmula	Descripción de la Fórmula	Método de Cálculo	Tipo	Dimensión	Frecuencia
Porcentaje de las y los egresados de programas educativos reconocidos por su buena calidad	Expresa el porcentaje de las y los alumnos que terminaron su formación académica en programas educativos reconocidos por su buena calidad	$(AE\_PEBC / AET) * 100$	(Total de alumnas y alumnos egresados de programas educativos reconocidos por su buena calidad / Total de alumnas y alumnos egresados) * 100	Porcentaje	Estratégico	Eficacia	Anual
Línea Base y Meta del Indicador							
Trayectoria	Descripción de las Variables	Unidad de Medida	Clasificación	Valor Inicial	Valor Programado	Línea Base	Meta
ASCENDENTE	AE_PEBC - Total de alumnas y alumnos egresados de programas educativos reconocidos por su buena calidad	Egresados	ACUMULADO	3,325.00	3,158.00	65.61	66.57
	AET - Total de alumnas y alumnos egresados	Egresados	CONSTANTE	3,864.00	3,648.00		

**GOBIERNO DEL ESTADO DE CHIHUAHUA**  
**SEGUIMIENTO DE INDICADORES**  
**Presentados al Honorable Congreso del Estado**  
**Primer Trimestre del 2021**

418 - UNIVERSIDAD AUTÓNOMA DE CHIHUAHUA				
3607201 - DOCENCIA EN EDUCACIÓN SUPERIOR LICENCIATURA				
DATOS DEL PROGRAMA				
Definición del programa  Se orienta a las acciones y proyectos que permitan la correcta prestación y regulación de los servicios para educación superior en licenciatura, que aporten mayor calidad a la educación que se brinda en nivel superior universitario o profesional asociado, licenciatura y universitaria	Beneficiarios			
	Población	Tipo	M	H
	OBJETIVO	Alumnos y alumnos	14,938.00	12,437.00
			Total	
Recursos del Programa				Variación Presup. Modificado vs Gasto
Presupuesto Autorizado	Presupuesto Modificado	Gasto		
80,056,048.23	80,056,048.23	0.00		80,056,048.23
Seguimiento del indicador				
Variables del indicador	Valor Logrado del Trimestre	Avances del indicador		
		Trimestre	Acumulado	Avance Acum / Meta
Total de alumnas y alumnos egresados de programas educativos reconocidos por su buena calidad	0.00	0.00	0.00	0.00%
Total de alumnas y alumnos egresados	3,648.00			
Justificación				
Debido a que el indicador se cumple conforme al informe rectoral será reportado en cero hasta el cuarto trimestre				
Observación				
Responsable del Programa				

**GOBIERNO DEL ESTADO DE CHIHUAHUA**  
**SEGUIMIENTO DE INDICADORES**  
**Presentados al Honorable Congreso del Estado**  
**Primer Trimestre del 2021**

Ente Público		418 - UNIVERSIDAD AUTÓNOMA DE CHIHUAHUA				
Programa presupuestario		2E073C1 - DOCENCIA EN EDUCACIÓN SUPERIOR POSGRADO				
Definición del Programa		El programa de docencia se orienta exclusivamente al posgrado; lo que significa que forma investigadores especializados en temáticas socio ambientales, de sustentabilidad, humanísticas, tecnologías de información (TICS) que son entregados a la sociedad permitiendo la mejora continua en la educación, calidad de vida y una sociedad más comprometida con la cultura, ambiente y compromiso social. Lo anterior permite la operación de un laboratorio de ideas en apoyo a la confección de políticas públicas				
Problema que atiende el Programa		1818 - Deficiente formación integral en los profesionistas a nivel posgrado que concluyen su educación superior				
POBLACIONES						
Tipo	Descripción	Unidad de Medida Población	Total	Mujeres	Hombres	
REFERENCIA	Alumnos y alumnas	Alumnos y alumnas	1,237,715	625,426	612,289	
NO AFECTADA	Alumnos y alumnas	Alumnos y alumnas	1,230,266	621,042	609,226	
POTENCIAL (AFECTADA)	Alumnos y alumnas	Alumnos y alumnas	7,447	4,384	3,063	
OBJETIVO	Alumnos y alumnas	Alumnos y alumnas	1,594	774	820	
POSTERGADA	Alumnos y alumnas	Alumnos y alumnas	5,853	3,610	2,243	
ALINEACIÓN A INSTRUMENTOS DE PLANEACIÓN ESTRATÉGICA						
Eje rector - Tema - Eje Transversal		E103T2 - DESARROLLO HUMANO Y SOCIAL - EDUCACIÓN - DERECHOS HUMANOS E INCLUSIÓN SOCIAL				
		Objetivos De Desarrollo Sostenible				
OBJETIVO		0004 - Garantizar una educación inclusiva, equitativa y de calidad y promover oportunidades de aprendizaje durante toda la vida para todos				
		Plan Nacional De Desarrollo				
TEMA		E203 - Derecho a la educación				
		Plan Estatal De Desarrollo				
OBJETIVO		E1-14 - Fortalecer la innovación científica y tecnológica en las instituciones educativas, para contribuir al desarrollo económico y la competitividad del estado.				
		Programas De Mediano Plazo				
OBJETIVO		PS10080001 - Fortalecer y consolidar la vinculación y la participación de diferentes sectores de representatividad social como agentes coadyuvantes de la tarea educativa y de los factores extraescolares que impactan en el sistema educativo, a partir de la movilidad de los capitales académico, económico y social de los individuos.				
OBJETIVO		PS10100001 - Integrar a las instituciones formadoras de docentes, así como los programas de actualización, evaluación y certificación de docentes de todos los niveles educativos para contribuir a la calidad del Sistema Educativo Estatal.				
OBJETIVO		PS10020001 - Asegurar el cumplimiento de las políticas de responsabilidad social, sustentabilidad, igualdad e inclusión en las instituciones educativas para lograr una mayor equidad en el sistema educativo estatal.				
OBJETIVO		PS10050001 - Articular y potenciar las capacidades del estado en investigación e innovación educativas.				
PRESUPUESTO DEL PROGRAMA						
Trimestral				Acumulado		
Autorizado	Modificado	Gasto	% de gasto / modificado	Autorizado	Modificado	% de gasto / modificado
2,340,999.58	2,340,999.58	0.00	0.00	2,340,999.58	2,340,999.58	0.00

**GOBIERNO DEL ESTADO DE CHIHUAHUA**  
**SEGUIMIENTO DE INDICADORES**  
**Presentados al Honorable Congreso del Estado**  
**Primer Trimestre del 2021**

Ente Público	418 - UNIVERSIDAD AUTONOMA DE CHIHUAHUA
Programa presupuestario	2E073C1 - DOCENCIA EN EDUCACION SUPERIOR POSGRADO
Definición del Programa	El programa de docencia se orienta exclusivamente al posgrado; lo que significa que forma investigadores especializados en temáticas socio ambientales, de sustentabilidad, humanísticas, tecnologías de información (TICS) que son entregados a la sociedad permitiendo la mejora continua en la educación, calidad de vida y una sociedad más comprometida con la cultura, ambiente y compromiso social. Lo anterior permite la operación de un laboratorio de ideas en apoyo a la confección de políticas públicas
Problema que atiende el Programa	1818 - Deficiente formación integral en los profesionistas a nivel posgrado que concluyan su educación superior

INDICADORES DEL PROGRAMA

Total de Indicadores presentados al H. Congreso

1

Indicadores con avance	Promedio de avance de los indicadores en el periodo	Indicadores sin avance	Indicadores sin avance - Con justificación	Promedio de avance Acumulado de los indicadores
0	0.00	1	1	0.00

FUENTES DE FINANCIAMIENTO

Clave	Descripción	Origen	Interrelaciones	Porcentaje	Autorizado	Modificado	Gasto	Variación
1110121	RECURSOS DEL ESTADO 2021	RECURSOS FISCALES	2E073C1 - DOCENCIA EN EDUCACIÓN SUPERIOR POSGRADO	0.00%	0.00	.00	.00	.00
1118821	INGRESOS PARA UN FIN ESPECIFICO 2021	RECURSOS FISCALES	2E073C1 - DOCENCIA EN EDUCACIÓN SUPERIOR POSGRADO	0.00%	0.00	.00	.00	.00
1173021	CONTRAPARTE ESTATAL A REASIGNACIONES DE RECURSOS FEDERALES ORDINARIAS SECRETARIA DE EDUCACION PUBLICA 2021	RECURSOS FISCALES	2E073C1 - DOCENCIA EN EDUCACIÓN SUPERIOR POSGRADO	9.28%	217,185.58	217,185.58	.00	217,185.58
1219121	FINANCIAMIENTO INTERNO 2021	FINANCIAMIENTO INTERNO	2E073C1 - DOCENCIA EN EDUCACIÓN SUPERIOR POSGRADO	0.00%	0.00	.00	.00	.00
1489821	INGRESOS PROPIOS DE ENTIDADES PARAESTATALES 2021	INGRESOS PROPIOS	2E073C1 - DOCENCIA EN EDUCACIÓN SUPERIOR POSGRADO	75.64%	1,770,848.00	1,770,848.00	.00	1,770,848.00
2579021	REASIGNACIONES DE RECURSOS FEDERALES ORDINARIAS SECRETARIA DE EDUCACION PUBLICA 2021	RECURSOS FEDERALES	2E073C1 - DOCENCIA EN EDUCACIÓN SUPERIOR POSGRADO	15.08%	352,966.00	352,966.00	.00	352,966.00
<b>Total de presupuesto</b>				<b>100.00%</b>	<b>2,340,998.58</b>	<b>2,340,998.58</b>	<b>.00</b>	<b>2,340,998.58</b>

**GOBIERNO DEL ESTADO DE CHIHUAHUA**  
**SEGUIMIENTO DE INDICADORES**  
**Presentados al Honorable Congreso del Estado**  
**Primer Trimestre del 2021**

410 - UNIVERSIDAD AUTÓNOMA DE CHIHUAHUA								
1277321 - DOCENCIA EN EDUCACIÓN SUPERIOR POSGRADO								
DATOS DEL PROGRAMA								
Definición del programa: El programa de docencia se orienta exclusivamente al posgrado; lo que significa que forma investigadores especializados en temáticas socio ambientales, de sustentabilidad, humanísticas, tecnologías de información (TIIS) que son entregados a la sociedad permitiendo la mejora continua en la educación, calidad de vida y una sociedad más comprometida con la cultura, ambiente y compromiso social. Lo anterior permite la operación de un laboratorio de ideas en apoyo a la confección de políticas públicas.				Beneficiarios				
				Población	Tipo	M	H	Total
				OBJETIVO	Alumnos y alumnas	774.00	820.00	1,594.00
				Recursos del Programa				
Presupuesto Autorizado	Presupuesto Modificado	Gasto	Variación Presup. Modificado vs Gasto					
2,340,999.58	2,340,999.58	0.00	2,340,999.58					
DATOS DEL INDICADOR								
Nivel	Resumen Narrativo							
PROPOSITO	Las alumnas y los alumnos cuentan con una formación de alto nivel desarrollándose como profesionistas científicos, tecnológicos y líderes socialmente responsables, capaces de solucionar, crear, innovar y eficientar el uso sustentable de recursos							
Nombre del indicador	Descripción del indicador	Fórmula	Descripción de la Fórmula	Método de Cálculo	Tipo	Dimensión	Frecuencia	
Porcentaje de profesionistas a nivel posgrado del estado atendidas por la Universidad Autónoma de Chihuahua (UACH)	Determina el número total de profesionistas inscritas en un programa de posgrado de alto nivel en la Universidad Autónoma de Chihuahua (UACH) en relación al total de profesionistas estudiando un posgrado en el estado.	$(TPP\_UACH/TPP\_ECH)*100$	Total de profesionistas a nivel posgrado atendidos en la Universidad Autónoma de Chihuahua (UACH)/Total de profesionistas a nivel posgrado del estado de Chihuahua*100	Porcentaje	Estratégico	Eficacia	Anual	
Línea Base y Meta del Indicador								
Trayectoria	Descripción de las Variables	Unidad de Medida	Clasificación	Valor Inicial	Valor Programado	Línea Base	Meta	
ASCENDENTE	TPP_UACH - Total de profesionistas a nivel posgrado atendidos en la Universidad Autónoma de Chihuahua (UACH)	Alumnas y alumnos	ACUMULADO	1,594.00	1,616.00	21.40	20.48	
	TPP_ECH - Total de profesionistas a nivel posgrado del estado de Chihuahua	Alumnas y alumnos	CONSTANTE	7,447.00	7,689.00			

**GOBIERNO DEL ESTADO DE CHIHUAHUA**  
**SEGUIMIENTO DE INDICADORES**  
**Presentados al Honorable Congreso del Estado**  
**Primer Trimestre del 2021**

414 - UNIVERSIDAD AUTÓNOMA DE CHIHUAHUA					
DEB7AC1 - DOCENCIA EN EDUCACIÓN SUPERIOR POSGRADO					
DATOS DEL PROGRAMA					
Definición del programa  El programa de docencia se orienta exclusivamente al posgrado; lo que significa que forma investigadores especializados en temáticas socio ambientales, de sustentabilidad, humanísticas, tecnologías de información (TICS) que son entregados a la sociedad permitiendo la mejora continua en la educación, calidad de vida y una sociedad más comprometida con la cultura, ambiente y compromiso social. Lo anterior permite la operación de un laboratorio de ideas en apoyo a la confección de políticas públicas	Beneficiarios				
	Población	Tipo	M	H	
	OBJETIVO	Alumnos y alumnas	774.00	820.00	1,594.00
	Recursos del Programa				
Presupuesto Autorizado	Presupuesto Modificado	Gasto	Variación Presup. Modificado vs Gasto		
2,340,999.58	2,340,999.58	0.00	2,340,999.58		
Seguimiento del Indicador					
Variables del Indicador	Valor Logrado del Trimestre	Avances del Indicador			
		Trimestre	Acumulado	Avance Acum / Meta	
Total de profesionistas a nivel posgrado atendidos en la Universidad Autónoma de Chihuahua (UACH)	0.00	0.00	0.00	0.00%	
Total de profesionistas a nivel posgrado del estado de Chihuahua	7,889.00				
Justificación					
Debido a que el indicador se cumple conforme al informe rectoral será reportado en cero hasta el cuarto trimestre					
Observación					
Responsable del Programa					

**GOBIERNO DEL ESTADO DE CHIHUAHUA**  
**SEGUIMIENTO DE INDICADORES**  
 Presentados al Honorable Congreso del Estado  
 Primer Trimestre del 2021

Este Público		418 - UNIVERSIDAD AUTÓNOMA DE CHIHUAHUA					
Programa presupuestario		2E142C1 - FORTALECIMIENTO DE LA GESTIÓN EDUCATIVA, INCLUYENTE E INNOVADORA					
Definición del Programa		Se orienta a la correcta prestación de servicios educativos de nivel superior con el objetivo del aseguramiento de la calidad de las funciones sustantivas y adjetivas de la institución mediante una gestión holística, innovadora, incluyente, eficiente y oportuna de los recursos intelectuales, académicos, financieros y patrimoniales con el objetivo de ser una institución pertinente, socialmente responsable y con alto sentido de pertenencia que satisfaga las necesidades de la comunidad universitaria.					
Problema que atiende el Programa		1819 - Insatisfacción de los estudiantes con la calidad de la gestión de los servicios educativos de la institución.					
POBLACIONES							
Tipo	Descripción	Unidad de Medida (Población)	Total	Mujeres	Hombres		
REFERENCIA	Alumnas y alumnos	Alumnas y alumnos	1,237,715	625,426	612,289		
NO AFECTADA	Alumnas y alumnos	Alumnas y alumnos	1,082,468	550,509	541,959		
POTENCIAL (AFECTADA)	Alumnas y alumnos	Alumnas y alumnos	145,247	74,917	70,330		
OBJETIVO	Alumnas y alumnos	Alumnas y alumnos	28,969	15,756	13,211		
POSTERGADA	Alumnas y alumnos	Alumnas y alumnos	116,278	59,159	57,119		
ALINEACIÓN A INSTRUMENTOS DE PLANEACIÓN ESTRATÉGICA							
Eje rector - Tema - Eje Transversal		E103T2 - DESARROLLO HUMANO Y SOCIAL - EDUCACIÓN - DERECHOS HUMANOS E INCLUSIÓN SOCIAL					
OBJETIVO		Objetivos De Desarrollo Sostenible					
		OD16 - Promover sociedades pacíficas e inclusivas para el desarrollo sostenible, facilitar el acceso a la justicia para todos y crear instituciones eficaces, responsables e inclusivas a todos los niveles					
TEMA		Plan Nacional De Desarrollo					
		E203 - Derecho a la educación					
OBJETIVO		Plan Estatal De Desarrollo					
		E1—15 - Fomentar la transparencia y la rendición de cuentas del sector educativo para garantizar su eficacia.					
OBJETIVO		Programas De Mediano Plazo					
		PS10040001 - Fortalecer y ampliar las acciones de planeación y evaluación de aprendizajes, procesos, docentes, programas, plantales, directivos, instituciones y del sistema estatal en su conjunto					
		PS10020001 - Asegurar el cumplimiento de las políticas de responsabilidad social, sustentabilidad, igualdad e inclusión en las instituciones educativas para lograr una mayor equidad en el sistema educativo estatal.					
		PS10080001 - Mejorar la efectividad de la gestión organizacional, administrativa y académica en las instituciones educativas de Chihuahua					
		PS10010001 - Elevar la calidad de la educación en todos los tipos, niveles y modalidades del sistema, para impulsar la creatividad, el ingenio, las competencias y los valores fundamentales de los chihuahuenses, potenciando el talento del personal docente y desarrollando sus capacidades en el proceso enseñanza aprendizaje					
PRESUPUESTO DEL PROGRAMA							
Trimestral				Acumulado			
Autorizado	Modificado	Gasto	% de gasto / modificado	Autorizado	Modificado	% de gasto / modificado	
1,483,776,424.34	1,483,776,424.34	0.00	0.00	1,483,776,424.34	1,483,776,424.34	0.00	

**GOBIERNO DEL ESTADO DE CHIHUAHUA**  
**SEGUIMIENTO DE INDICADORES**  
**Presentados al Honorable Congreso del Estado**  
**Primer Trimestre del 2021**

Ente Público	418 - UNIVERSIDAD AUTONOMA DE CHIHUAHUA
Programa presupuestario	2E142C1 - FORTALECIMIENTO DE LA GESTIÓN EDUCATIVA, INCLUYENTE E INNOVADORA
Definición del Programa	Se orienta a la correcta prestación de servicios educativos de nivel superior con el objetivo del aseguramiento de la calidad de las funciones sustantivas y adjetivas de la institución mediante una gestión holística, innovadora, incluyente, eficiente y oportuna de los recursos intelectuales, académicos, financieros y patrimoniales con el objetivo de ser una institución pertinente, socialmente responsable y con alto sentido de pertenencia que satisfaga las necesidades de la comunidad universitaria.
Problema que atiende el Programa	1819 - Insatisfacción de los estudiantes con la calidad de la gestión de los servicios educativos de la institución.

INDICADORES DEL PROGRAMA

Total de indicadores presentados al H. Congreso

1

Indicadores con avance	Promedio de avance de los indicadores en el período	Indicadores sin avance	Indicadores sin avance - Con justificación	Promedio de avance Acumulado de los indicadores
0	0.00	1	1	0.00

FUENTES DE FINANCIAMIENTO

Clave	Descripción	Origen	Interrelaciones	Porcentaje	Autorizado	Modificado	Gasto	Variación
1110121	RECURSOS DEL ESTADO 2021	RECURSOS FISCALES	2E142C1 - FORTALECIMIENTO DE LA GESTIÓN EDUCATIVA, INCLUYENTE E INNOVADORA	4.13%	61,334,378.00	61,334,378.00	.00	61,334,378.00
1118821	INGRESOS PARA UN FIN ESPECIFICO 2021	RECURSOS FISCALES	2E142C1 - FORTALECIMIENTO DE LA GESTIÓN EDUCATIVA, INCLUYENTE E INNOVADORA	9.59%	142,345,081.85	142,345,081.85	.00	142,345,081.85
1179021	CONTRAPARTE ESTATAL A REASIGNACIONES DE RECURSOS FEDERALES ORDINARIAS SECRETARIA DE EDUCACION PUBLICA 2021	RECURSOS FISCALES	2E142C1 - FORTALECIMIENTO DE LA GESTIÓN EDUCATIVA, INCLUYENTE E INNOVADORA	25.06%	371,783,753.64	371,783,753.64	.00	371,783,753.64
1219121	FINANCIAMIENTO INTERNO 2021	FINANCIAMIENTO INTERNO	2E142C1 - FORTALECIMIENTO DE LA GESTIÓN EDUCATIVA, INCLUYENTE E INNOVADORA	0.00%	0.00	0.00	.00	.00
1489821	INGRESOS PROPIOS DE ENTIDADES PARAESTATALES 2021	INGRESOS PROPIOS	2E142C1 - FORTALECIMIENTO DE LA GESTIÓN EDUCATIVA, INCLUYENTE E INNOVADORA	4.57%	67,800,931.62	67,800,931.62	.00	67,800,931.62
2579021	REASIGNACIONES DE RECURSOS FEDERALES ORDINARIAS SECRETARIA DE EDUCACION PUBLICA 2021	RECURSOS FEDERALES	2E142C1 - FORTALECIMIENTO DE LA GESTIÓN EDUCATIVA, INCLUYENTE E INNOVADORA	56.95%	840,512,279.23	840,512,279.23	.00	840,512,279.23
<b>Total de presupuesto</b>				<b>100.00%</b>	<b>1,483,776,424.34</b>	<b>1,483,776,424.34</b>	<b>.00</b>	<b>1,483,776,424.34</b>



**GOBIERNO DEL ESTADO DE CHIHUAHUA**  
**SEGUIMIENTO DE INDICADORES**  
**Presentados al Honorable Congreso del Estado**  
**Primer Trimestre del 2021**

418 - UNIVERSIDAD AUTÓNOMA DE CHIHUAHUA									
2E142C1 - FORTALECIMIENTO DE LA GESTIÓN EDUCATIVA, INCLUYENTE E INNOVADORA									
DATOS DEL PROGRAMA									
Definición del programa Se orienta a la correcta prestación de servicios educativos de nivel superior con el objetivo del aseguramiento de la calidad de las funciones sustantivas y adjetivas de la institución mediante una gestión holística, innovadora, incluyente, eficiente y oportuna de los recursos intelectuales, académicos, financieros y patrimoniales con el objetivo de ser una institución pertinente, socialmente responsable y con alto sentido de pertenencia que satisfaga las necesidades de la comunidad universitaria.				Beneficiarios					
				Población	Tipo		M	H	Total
				OBJETIVO	Alumnas y alumnos		15,758.00	13,211.00	28,969.00
				Recursos del Programa					
				Presupuesto Autorizado	Presupuesto Modificado	Gasto	Variación Presup. Modificado vs Gasto		
1,463,776,424.34	1,463,776,424.34	0.00	1,463,776,424.34						
DATOS DEL INDICADOR									
Nivel	Resumen Narrativo								
PROPOSITO	Alumnas y alumnos satisfechos con la calidad de la gestión de los servicios educativos de la institución								
Nombre del Indicador	Descripción del indicador	Fórmula	Descripción de la Fórmula	Método de Cálculo	Tipo	Dimensión	Frecuencia		
Porcentaje de alumnas y alumnos satisfechos con la calidad de la gestión educativa de la institución	Expresa el número de alumnas y alumnos satisfechos con la administración y gestión educativa de la institución en relación al total de alumnos encuestados	(ASAG/ME)*100	(Alumnas y alumnos satisfechos con la administración y gestión de la institución/Matricula encuestada)*100	Porcentaje	Estratégico	Eficacia	Anual		
Linea Base y Meta del Indicador									
Trazectoria	Descripción de las Variables	Unidad de Medida	Clasificación	Valor Inicial	Valor Programado	Linea Base	Meta		
ASCENDENTE	ASAG - Alumnas y alumnos satisfechos con la administración y gestión de la institución	Alumnas y alumnos	ACUMULADO	1,684.00	1,170.00	66.65	78		
	ME - Matricula encuestada	Alumnas y alumnos	CONSTANTE	1,939.00	1,500.00				

**GOBIERNO DEL ESTADO DE CHIHUAHUA**  
**SEGUIMIENTO DE INDICADORES**  
**Presentados al Honorable Congreso del Estado**  
**Primer Trimestre del 2021**

418 - UNIVERSIDAD AUTÓNOMA DE CHIHUAHUA				
2E143C1 - FORTALECIMIENTO DE LA GESTIÓN EDUCATIVA, INCLUYENTE E INNOVADORA				
DATOS DEL PROGRAMA				
Definición del programa  Se orienta a la correcta prestación de servicios educativos de nivel superior con el objetivo del aseguramiento de la calidad de las funciones sustantivas y adjetivas de la institución mediante una gestión holística, innovadora, incluyente, eficiente y oportuna de los recursos intelectuales, académicos, financieros y patrimoniales con el objetivo de ser una institución pertinente, socialmente responsable y con alto sentido de pertenencia que satisfaga las necesidades de la comunidad universitaria.	Beneficiarios			
	Población	Tipo	M	H
	OBJETIVO	Alumnas y alumnos	15,758.00	10,211.00
	Total		25,969.00	
Recursos del Programa				Variación Presup. Modificado vs Gasto
Presupuesto Autorizado	Presupuesto Modificado	Gasto		
1,483,776,424.34	1,483,776,424.34	0.00	1,483,776,424.34	
Seguimiento del indicador				
Variables del Indicador	Valor Logrado del Trimestre	Avances del indicador		
		Trimestre	Acumulado	Avance Acum. / Meta
Alumnas y alumnos satisfechos con la administración y gestión de la institución	0.00	0.00	0.00	0.00%
Matricula encuestada	1,500.00			
Justificación				
Debido a que el indicador se cumple conforme al informe rectoral será reportado en cero hasta el cuarto trimestre				
Observación				


Responsable del Programa

**GOBIERNO DEL ESTADO DE CHIHUAHUA**  
**SEGUIMIENTO DE INDICADORES**  
 Presentados al Honorable Congreso del Estado  
 Primer Trimestre del 2021

418 - UNIVERSIDAD AUTÓNOMA DE CHIHUAHUA					
2EY42C1 - FORTALECIMIENTO DE LA GESTIÓN EDUCATIVA, INCLUYENTE E INNOVADORA					
DATOS DEL PROGRAMA					
Definición del programa	Beneficiarios				
	Población	Tipo	M	H	Total
Se orienta a la correcta prestación de servicios educativos de nivel superior con el objetivo del aseguramiento de la calidad de las funciones sustantivas y adjetivas de la institución mediante una gestión holística, innovadora, incluyente, eficiente y oportuna de los recursos intelectuales, académicos, financieros y patrimoniales con el objetivo de ser una institución pertinente, socialmente responsable y con alto sentido de pertenencia que satisfaga las necesidades de la comunidad universitaria.	OBJETIVO	Alumnas y alumnos	15,758.00	13,211.00	28,969.00
	Recursos del Programa				
	Presupuesto Autorizado	Presupuesto Modificado	Gasto	Variación Presup. Modificado vs Gasto	
	1,483,776,424.34	1,483,776,424.34	0.00	1,483,776,424.34	

Responsable del Ente Público

M.E.S Luis Alberto Fierro Ramírez  
 Rector



DR. Carlos González Herrera  
 Secretario de Educación y Deporte